

COLEGIO MÉDICO DE CHILE A.G.

CONTENIDO

Informe de los Auditores Independientes

Estados de Situación Financiera Consolidados Clasificado

Estados de Resultados Integrales Consolidados

Estados de Cambios en el Patrimonio Consolidados

Estados de Flujos de Efectivo Consolidados

Notas a los Estados Financieros Consolidados

M\$: Cifras expresadas en miles de pesos chilenos



CONSAUDIT & CONTROL

2022

Member of IECnet International  
Fono Fax: (562) 24490080  
Providencia 1208, Of. 1308 Piso 13  
Santiago - Chile.  
[www.consaudit.cl](http://www.consaudit.cl)



### Informe de los Auditores Independientes

Señores Presidente y Consejeros de Colegio Médico de Chile A.G:

#### Informe sobre los estados financieros

Hemos efectuado una auditoría al estado consolidado de situación financiera de Colegio Médico de Chile A.G. al 31 de diciembre de 2016 y 2015 y a los correspondientes estados consolidados de resultados integrales, estado consolidado de cambios en el patrimonio y estado consolidado de flujos de efectivo por los años terminados en esas fechas.

#### Responsabilidad de la Administración por los estados financieros

La Administración es responsable por la preparación y presentación razonable de estos estados financieros de acuerdo con Normas Internacionales de Información Financiera. Esta responsabilidad incluye el diseño, implementación y mantención de un control interno pertinente para la preparación y presentación razonable de estos estados financieros que estén exentos de representaciones incorrectas significativas, ya sea debido a fraude o error.

#### Responsabilidad del auditor

Nuestra responsabilidad consiste en expresar una opinión sobre estos estados financieros a base de nuestras auditorías. Efectuamos nuestras auditorías de acuerdo con normas de auditoría generalmente aceptadas en Chile. Tales normas requieren que planifiquemos y realicemos nuestro trabajo con el objeto de lograr un razonable grado de seguridad que los estados financieros están exentos de representaciones incorrectas significativas.

Una auditoría comprende efectuar procedimientos para obtener evidencia de auditoría sobre los montos y revelaciones en los estados financieros. Los procedimientos seleccionados dependen del juicio del auditor, incluyendo la evaluación de los riesgos de representaciones incorrectas significativas de los estados financieros, ya sea debido a fraude o error. Al efectuar estas evaluaciones de los riesgos, el auditor considera el control interno pertinente para la preparación y presentación razonable de los estados financieros de la entidad con el objeto de diseñar procedimientos de auditoría que sean apropiados en las circunstancias, pero sin el propósito de expresar una opinión sobre la efectividad del control interno de la entidad. En consecuencia, no expresamos tal tipo de opinión. Una auditoría incluye, también, evaluar lo apropiadas que son las políticas de contabilidad utilizadas y la razonabilidad de las estimaciones contables significativas efectuadas por la Administración, así como una evaluación de la presentación general de los estados financieros.



CONSAUDIT & CONTROL

2023

Member of IECnet International  
Fono Fax: (562) 24490080  
Providencia 1208, Of. 1308 Piso 13  
Santiago - Chile.  
[www.consaudit.cl](http://www.consaudit.cl)



Consideramos que la evidencia de auditoría que hemos obtenido es suficiente y apropiada para proporcionarnos una base para nuestra opinión de auditoría.


#### Opinión

En nuestra opinión, los mencionados estados financieros consolidados presentan razonablemente, en todos sus aspectos significativos, la situación financiera consolidada de Colegio Médico de Chile A.G. al 31 de diciembre de 2016 y 2015, los resultados consolidados de sus operaciones, los cambios en el patrimonio consolidado y los flujos de efectivo consolidados por los años terminados en esas fechas, de acuerdo con Normas Internacionales de Información Financiera.

#### Otros asuntos

Durante el ejercicio 2016, el Club de Campo de La Dehesa, del Colegio Médico de Chile A.G. retasó sus bienes raíces, construcciones e instalaciones obteniendo un incremento patrimonial ascendente a M\$2.166.230.- La anterior tasación técnica había sido efectuada a fines de 2008.

Por decisión de la administración principal, se incorporó al estado financiero consolidado, la Fundación de Asistencia Tributaria del Colegio Médico de Chile (Fatmed), al cierre del 31 de Diciembre de 2016 y 2015.

Francisco Javier Concha   
Consaudit International Auditoría & Control Ltda.  
Miembros de IECNET International

Santiago, 6 de Marzo de 2017



Colegio Médico  
de Chile

2024

### Estados Financieros y Notas Consolidadas al 31 de diciembre de 2016 y 2015

Balances General Consolidado, Activos	Nota	31-12-2016 M\$	31-12-2015 M\$
<b>Activo corriente:</b>			
Efectivo y equivalente al efectivo	10	1.713.278	1.126.290
Activos financieros mantenidos hasta el vencimiento	11	1.980.905	3.022.001
Activos financieros a valor razonable con cambios en el resultado	12	160.388	165.409
Otros activos financieros corrientes	13	2.724.468	2.468.724
Cuentas por cobrar a médicos (neto)	14	3.561.043	2.973.944
Otras Cuentas por cobrar	15	1.951.380	1.258.954
Existencia	16	6.694	5.460
Impuestos y créditos por recuperar	17	18.179	16.936
Otros activos corrientes	19	162.547	157.362
<b>Total activo corriente</b>		<b>12.298.887</b>	<b>11.195.160</b>
<b>Propiedades y equipos:</b>			
Construcciones e instalaciones	20	24.734.205	19.019.796
Terrenos	20	4.312.931	4.569.863
Obras en construcción	20	324.913	342.641
Muebles, útiles y equipos	20	1.648.914	1.568.760
Vehículos	20	59.900	59.900
Libros médicos	20	33.412	29.083
Otros activos fijos	20	396.032	351.266
Depreciación acumulada (menos)	20	(2.526.274)	(2.321.225)
<b>Total propiedades y equipos</b>		<b>28.984.033</b>	<b>23.640.084</b>
<b>Otros activos:</b>			
Propiedades para inversión	21	86.811	86.811
Intangibles	22	46.469	43.999
Otros activos financieros no corrientes	23	88.608	112.740
<b>Total otros activos</b>		<b>221.888</b>	<b>243.550</b>
<b>Total activos no corrientes</b>		<b>29.205.921</b>	<b>23.883.634</b>
<b>Total activos</b>		<b>41.504.808</b>	<b>35.078.794</b>



Colegio Médico  
de Chile

2025

### Estados Financieros y Notas Consolidadas al 31 de diciembre de 2016 y 2015

Balance General Consolidado, Pasivos	Nota	31-12-2016 M\$	31-12-2015 M\$
<b>Pasivo corriente:</b>			
Pasivos financieros que devengan intereses	24	598.846	385.845
Cuentas por pagar	25	38.936	44.485
Otros pasivos financieros corrientes	26	326.347	45.691
Otras cuentas por pagar	27	511.016	529.250
Beneficios a los empleados, corrientes	30	300.355	245.874
Provisión cuota mortuoria	31	1.347.937	1.300.987
Rescates Cuotas Mortuorias	31	244.343	220.950
Cuentas por pagar a entidades públicas	29	145.800	140.109
Provisión impuesto renta	32	-	-
Ingresos percibidos por anticipado	28	922.287	932.149
<b>Total pasivo corriente</b>		<b>4.435.867</b>	<b>3.845.340</b>
<b>Pasivo no corriente:</b>			
Obligaciones con bancos no corriente	24	5.011.697	3.491.270
Rescates Cuotas Mortuorias, largo plazo	31	298.990	331.428
<b>Total pasivo no corriente</b>		<b>5.310.687</b>	<b>3.822.698</b>
<b>Patrimonio:</b>			
Capital		-	-
Excedentes acumulados		10.072.666	7.311.725
Otras reservas		5.311.001	5.312.481
Reserva valor razonable		14.186.607	12.029.564
Utilidad (pérdida) del ejercicio		2.188.980	2.756.985
<b>Total patrimonio</b>		<b>31.758.254</b>	<b>27.410.756</b>
<b>Total pasivos</b>		<b>41.504.808</b>	<b>35.078.794</b>



Colegio Médico  
de Chile

2026

### Estados Financieros y Notas Consolidadas al 31 de diciembre de 2016 y 2015

Estado de Resultados Consolidado	Nota	31-12-2016 M\$	31-12-2015 M\$
<b>Operaciones continuas:</b>			
Ingresos de la actividad gremial	6	16.974.906	16.125.713
Gastos de operación	7	(10.501.573)	(9.551.405)
<b>Margen de explotación</b>		<b>6.473.333</b>	<b>6.574.308</b>
Gastos de administración	7	(3.813.102)	(3.272.080)
Depreciaciones y castigos	7	(496.358)	(545.276)
Ingresos fuera de la actividad gremial	9	758.793	1.135.959
Egresos fuera de la actividad gremial	9	(358.884)	(472.310)
<b>Resultado de las actividades de la operación</b>		<b>2.563.782</b>	<b>3.420.601</b>
Ingresos financieros	8	130.755	60.203
Gastos financieros	8	(426.640)	(389.458)
Diferencia de cambio	8	(78.917)	(334.361)
<b>Costo financiero neto</b>		<b>(374.802)</b>	<b>(663.616)</b>
Impuestos del ejercicio	9	-	-
<b>Utilidad (pérdida) ejercicio</b>		<b>2.188.980</b>	<b>2.756.985</b>
Otros resultados integrales:			
Reevaluación de propiedades y equipos		-	-
<b>Total otros resultados integrales</b>		<b>-</b>	<b>-</b>
<b>Resultado integral total de año</b>		<b>2.188.980</b>	<b>2.756.985</b>



Colegio Médico  
de Chile

2027

Estados Financieros y Notas Consolidadas al 31 de diciembre de 2016 y 2015

Estado consolidado de Variaciones patrimoniales	Capital M\$	Excedentes Acumulados M\$	Otras Reservas M\$	Reserva de Valor Razonable M\$	Utilidad (pérdida) del Ejercicio M\$	Totales M\$
Saldo al 1 de Enero de 2015	-	6.117.226	5.311.887	12.032.765	1.245.242	24.707.120
Distribución resultado anterior	-	1.245.242			(1.245.242)	-
Ajustes retasaciones y otros	-	(50.742)	594	(3.201)	-	(53.349)
Resultado del ejercicio	-				2.756.985	2.756.985
<b>Saldos al 31 de Diciembre de 2015</b>	<b>-</b>	<b>7.311.726</b>	<b>5.312.481</b>	<b>12.029.564</b>	<b>2.756.985</b>	<b>27.410.756</b>
Distribución resultado anterior		2.756.985			(2.756.985)	-
Ajustes retasaciones y otros		3.955	(1.480)	2.156.043	-	2.158.518
Resultado del ejercicio	-				2.188.980	2.188.980
<b>Saldo al 31 de Diciembre de 2016</b>	<b>-</b>	<b>10.072.666</b>	<b>5.311.001</b>	<b>14.185.607</b>	<b>2.188.980</b>	<b>31.758.254</b>

Capital						
Excedentes acumulados						
Otras reservas						
Reserva de valor razonable						
Utilidad (pérdida) del ejercicio						
Totales						



Colegio Médico  
de Chile

2028

## Estados Financieros y Notas Consolidadas al 31 de diciembre de 2016 y 2015

Estado Consolidado de Flujo de Efectivo	Nota	31-12-2016 M\$	31-12-2015 M\$
<b>Flujo originado por actividades de la operación:</b>			
Excedentes del ejercicio		2.188.980	2.756.985
<b>Cargos (abonos) a resultados que no representan flujo de efectivos:</b>			
Depreciación del ejercicio	20	340.065	317.346
Amortización de intangibles	22	4.740	35.808
Diferencia de cambio	8	78.917	334.361
Otros abonos a resultados que no representan flujo de efectivos		(536.379)	(398.940)
<b>Variac. de activos que afectan flujo de efectivos (aumento) disminución:</b>			
Cuentas y documentos por cobrar		(1.027.230)	(149.992)
Deudores varios		(746.794)	(318.435)
Inversiones no equivalentes de efectivo			
Gastos anticipados		(203.409)	(25.033)
<b>Variac. de pasivos que afectan flujo de efectivos (aumento) disminución:</b>			
Cuentas y documentos por pagar		(188.723)	3.176
Provisiones y retenciones		127.551	293.171
<b>Flujo neto positivo originado por actividades de la operación</b>		<b>37.718</b>	<b>2.848.447</b>
<b>Flujo originado por actividades de inversión:</b>			
Ventas de activos fijos			
Compras de otros activos		(33.597)	(388.044)
Incorporación de activo fijo		(2.398.355)	(574.884)
<b>Flujo neto negativo originado por actividades de inversión</b>		<b>(2.431.952)</b>	<b>(962.928)</b>
<b>Flujo originado por actividades de financiamiento:</b>			
Pago de créditos bancarios		(355.195)	(190.257)
Obtención de Créditos Bancarios		1.999.708	240.000
Aporte de Capital		290.512	144.293
Recaudación de cuentas por cobrar relacionadas			(95.843)
<b>Flujo neto (negativo) positivo originado por activid. de financ.</b>		<b>1.935.025</b>	<b>98.193</b>
<b>Flujo neto total del período</b>		<b>(459.209)</b>	<b>1.983.712</b>
Efecto de la inflación sobre el efectivo y efectivo equivalente		-	-
<b>Variación neta del efectivo y efectivo equivalentes</b>		<b>(459.209)</b>	<b>1.983.712</b>
Saldo inicial de efectivo y efectivo equivalente		4.313.780	2.329.857
<b>Saldo final de efectivo y efectivo equivalente</b>		<b>3.854.571</b>	<b>4.313.780</b>



CONSEJO MUNICIPAL DE PLANIFICACION Y PRESUPUESTO

Informe de Gestión Municipal 2014

CATEGORÍA	SUBCATEGORÍA	2012		2013		2014		2015		2016		2017		2018		CUMPLIMIENTO
		Presupuesto	Ejecutado	Presupuesto	Ejecutado	Presupuesto	Ejecutado	Presupuesto	Ejecutado	Presupuesto	Ejecutado	Presupuesto	Ejecutado			
SERVICIOS PERSONALES	Salarios	125.000	118.000	125.000	118.000	125.000	118.000	125.000	118.000	125.000	118.000	125.000	118.000	125.000	118.000	94%
	Otros	125.000	118.000	125.000	118.000	125.000	118.000	125.000	118.000	125.000	118.000	125.000	118.000	125.000	118.000	94%
SERVICIOS MATERIALES	Equipos	50.000	45.000	50.000	45.000	50.000	45.000	50.000	45.000	50.000	45.000	50.000	45.000	50.000	45.000	90%
	Materiales	50.000	45.000	50.000	45.000	50.000	45.000	50.000	45.000	50.000	45.000	50.000	45.000	50.000	45.000	90%
SERVICIOS DE CONSUMO	Energía	15.000	14.500	15.000	14.500	15.000	14.500	15.000	14.500	15.000	14.500	15.000	14.500	15.000	14.500	97%
	Agua	15.000	14.500	15.000	14.500	15.000	14.500	15.000	14.500	15.000	14.500	15.000	14.500	15.000	14.500	97%
SERVICIOS DE MANTENIMIENTO	Mantenimiento de edificios	30.000	28.000	30.000	28.000	30.000	28.000	30.000	28.000	30.000	28.000	30.000	28.000	30.000	28.000	93%
	Mantenimiento de vehículos	30.000	28.000	30.000	28.000	30.000	28.000	30.000	28.000	30.000	28.000	30.000	28.000	30.000	28.000	93%
SERVICIOS DE TRANSporte	Transporte público	20.000	19.000	20.000	19.000	20.000	19.000	20.000	19.000	20.000	19.000	20.000	19.000	20.000	19.000	95%
	Transporte privado	20.000	19.000	20.000	19.000	20.000	19.000	20.000	19.000	20.000	19.000	20.000	19.000	20.000	19.000	95%
SERVICIOS DE SEGURIDAD	Seguros	10.000	9.500	10.000	9.500	10.000	9.500	10.000	9.500	10.000	9.500	10.000	9.500	10.000	9.500	95%
	Seguros de salud	10.000	9.500	10.000	9.500	10.000	9.500	10.000	9.500	10.000	9.500	10.000	9.500	10.000	9.500	95%
SERVICIOS DE EDUCACION	Centros de estudio	100.000	95.000	100.000	95.000	100.000	95.000	100.000	95.000	100.000	95.000	100.000	95.000	100.000	95.000	95%
	Becas	100.000	95.000	100.000	95.000	100.000	95.000	100.000	95.000	100.000	95.000	100.000	95.000	100.000	95.000	95%
SERVICIOS DE SALUD	Centros de salud	100.000	95.000	100.000	95.000	100.000	95.000	100.000	95.000	100.000	95.000	100.000	95.000	100.000	95.000	95%
	Atención primaria	100.000	95.000	100.000	95.000	100.000	95.000	100.000	95.000	100.000	95.000	100.000	95.000	100.000	95.000	95%
SERVICIOS DE OTRAS ACTIVIDADES	Otros servicios	50.000	48.000	50.000	48.000	50.000	48.000	50.000	48.000	50.000	48.000	50.000	48.000	50.000	48.000	96%
	Servicios de consultoría	50.000	48.000	50.000	48.000	50.000	48.000	50.000	48.000	50.000	48.000	50.000	48.000	50.000	48.000	96%
<b>TOTAL</b>		<b>1.000.000</b>	<b>950.000</b>	<b>1.000.000</b>	<b>950.000</b>	<b>1.000.000</b>	<b>950.000</b>	<b>1.000.000</b>	<b>950.000</b>	<b>1.000.000</b>	<b>950.000</b>	<b>1.000.000</b>	<b>950.000</b>	<b>1.000.000</b>	<b>950.000</b>	<b>95%</b>

Las cifras reflejadas son para fines de información y no tienen carácter financiero.

2000

CHILENO MEDICINA DE CHILE S.A.  
BALANCE CONSOLIDADO  
Por el período comprendido entre el 01 de Enero y 31 de Diciembre de 2016

	31/12/2016										31/12/2015																								
	1	2	3	4	5	6	7	8	9	10	11	12	13	14	15	16	17	18	19	20	21	22	23	24	25	26	27	28	29	30	31	32			
	Capital Social	Reserva Legal	Reserva Estatutaria	Reserva Especial	Reserva Indiferente	Reserva Provisión	Reserva Fondo	Reserva Fondo	Reserva Fondo	Reserva Fondo	Reserva Fondo	Reserva Fondo	Reserva Fondo	Reserva Fondo	Reserva Fondo	Reserva Fondo	Reserva Fondo	Reserva Fondo	Reserva Fondo	Reserva Fondo	Reserva Fondo	Reserva Fondo	Reserva Fondo	Reserva Fondo	Reserva Fondo	Reserva Fondo	Reserva Fondo	Reserva Fondo	Reserva Fondo	Reserva Fondo	Reserva Fondo	Reserva Fondo	Reserva Fondo	Reserva Fondo	
ACTIVO																																			
Activo no corriente																																			
Activo corriente																																			
Total Activo																																			
PASIVO																																			
Pasivo no corriente																																			
Pasivo corriente																																			
Total Pasivo																																			
Total																																			

Las cifras se expresan en miles de pesos chilenos

CALIBRO MEXICO DE CHEL E.A.G.

BALANCE CONSOLIDADO  
Por el periodo comprendido entre el 1 de Enero y 31 de Diciembre de 2016

Cuentas	2016												2015											
	1	2	3	4	5	6	7	8	9	10	11	12	13	14	15	16	17	18	19	20	21	22		
ACTIVO																								
ACTIVO CORRIENTE																								
Caja y equivalentes	10,380	18,306	20,843	22,272	22,207	13,840	13,840	20,000	24,272	154,401	8,232	14,812	8,232	32,424	62,786	82,262	25,251	39,527	80,159	27,442	240,225	27,823	1,280,149	
Cuentas por cobrar	26,411	27,200	34,282	31,290	16,402	54,418	17,825	17,825	26,411	242,421	9,302	8,812	12,088	82,262	54,200	67,281	23,241	22,528	22,528	18,281	62,442	63,247	272,471	1,280,149
Activos financieros	82,020	82,020	207,715	82,020	82,020	82,020	82,020	82,020	82,020	82,020	82,020	82,020	82,020	82,020	82,020	82,020	82,020	82,020	82,020	82,020	82,020	82,020	82,020	
Activos no corrientes	10,380	10,380	10,380	10,380	10,380	10,380	10,380	10,380	10,380	10,380	10,380	10,380	10,380	10,380	10,380	10,380	10,380	10,380	10,380	10,380	10,380	10,380	10,380	
ACTIVO PASIVO																								
PASIVO CORRIENTE																								
Cuentas por pagar	10,380	10,380	10,380	10,380	10,380	10,380	10,380	10,380	10,380	10,380	10,380	10,380	10,380	10,380	10,380	10,380	10,380	10,380	10,380	10,380	10,380	10,380	10,380	
Provisiones	10,380	10,380	10,380	10,380	10,380	10,380	10,380	10,380	10,380	10,380	10,380	10,380	10,380	10,380	10,380	10,380	10,380	10,380	10,380	10,380	10,380	10,380	10,380	
PASIVO NO CORRIENTE																								
Capital social	10,380	10,380	10,380	10,380	10,380	10,380	10,380	10,380	10,380	10,380	10,380	10,380	10,380	10,380	10,380	10,380	10,380	10,380	10,380	10,380	10,380	10,380	10,380	
Reservas	10,380	10,380	10,380	10,380	10,380	10,380	10,380	10,380	10,380	10,380	10,380	10,380	10,380	10,380	10,380	10,380	10,380	10,380	10,380	10,380	10,380	10,380	10,380	
ACTIVO PASIVO																								
ACTIVO PASIVO	69,271	69,271	69,271	69,271	69,271	69,271	69,271	69,271	69,271	69,271	69,271	69,271	69,271	69,271	69,271	69,271	69,271	69,271	69,271	69,271	69,271	69,271	69,271	

Las notas adjuntas forman parte integral de estos estados financieros



Colegio Médico  
de Chile

2032

## Estados Financieros y Notas Consolidadas al 31 de diciembre de 2016 y 2015

### Nota 1 Entidad que Reporta

El Colegio Médico de Chile A.G., es una Asociación Gremial de carácter nacional, regida por las normas del Decreto Ley N°2.757 de 1979 y sus modificaciones, las normas del Decreto Ley N°3.621 de 1991, y por las disposiciones contenidas en sus estatutos. Para todos los efectos legales, esta Asociación Gremial es la sucesora y continuadora de la Corporación de Derecho Público "Colegio Médico de Chile", creada por Ley N°9.263. La sede del Consejo General y de la Mesa Directiva Nacional está ubicada en Calle Esmeralda N°678 de la comuna y ciudad de Santiago.

El Directorio vigente al 31 de Diciembre del 2016 es el siguiente:

Presidente	: Dr. Enrique Paris M.
Vicepresidenta	: Dra. Magali Pacheco M.
Tesorero	: Dr. Sergio Rojas C.
Secretario	: Dr. Luis Velozo P.
Pro secretario	: Dr. Nelson Díaz M.

Los representantes legales son : Dr. Enrique Paris M.  
Dr. Sergio Rojas C.



## Estados Financieros y Notas Consolidadas al 31 de diciembre de 2016 y 2015

### Nota 2 Resumen de los Principales Criterios Contables Aplicados

#### (a) Bases de Preparación

Los estados financieros que se acompañan, han sido preparados de acuerdo con las Normas Internacionales de Información Financiera (NIIF) y el Balance Consolidado contiene a las siguientes entidades:

##### 1. Fundación de Asistencia Legal de Colegio Médico de Chile A.G. (FALMED)

El Colegio Médico de Chile A.G. está compuesto por 23 estamentos bajo el RUT N°82.621.700-5, más una subsidiaria de la cual posee el 100%, FALMED RUT 73.047.000-2. Durante el año 2011, se creó además el Casino Club Spa, con RUT propio; y cuyos estados financieros se incluyen en esta consolidación.

Durante los ejercicios 2016 y 2015, en base a la Norma Internacional de Contabilidad (NIC 27) se incluyeron en la consolidación los Estados Financieros de Fundación de Asistencia Legal de Colegio Médico de Chile A.G. (FALMED) y los estados financieros de la Fundación de Asistencia Tributaria del Colegio Médico de Chile (FATMED).

En el Artículo Quinto de los Estatutos de Fundación de Asistencia Legal de Colegio Médico de Chile A.G. (FALMED) se señala que los miembros Directores serán nombrados participando las diversas instancias del Colegio Médico de Chile A.G., por lo que un director es designado por el Presidente del Colegio Médico de Chile A.G., otro Director es nombrado por el Honorable Consejo General, otro por la Mesa Directiva Nacional y el último Director es nombrado por los Presidentes de todos los Consejos Regionales.

#### (b) Bases de Medición

Los estados financieros consolidados han sido preparados sobre la base del costo histórico, con excepción de lo siguiente:

- Los instrumentos financieros a valor razonable con cambios en resultado son valorizados al valor razonable.
- La inversión en propiedades, es valorizada a valor razonable.



## Estados Financieros y Notas Consolidadas al 31 de diciembre de 2016 y 2015

### (c) Moneda Funcional y de Presentación

Estos estados financieros consolidados son presentados en pesos, que es la moneda funcional del Colegio Médico de Chile A.G. Toda la información es presentada en miles de pesos (M\$) y ha sido redondeada a la unidad más cercana.

### (d) Uso de Estimaciones y Juicios

La preparación de los estados financieros requiere que la Administración realice juicios, estimaciones y supuestos que afectan la aplicación de las normas contables y los montos de activos, pasivos, ingresos y gastos informados. Los resultados reales pueden diferir de estas estimaciones.

Las estimaciones y supuestos relevantes son revisados regularmente. Los ajustes a las estimaciones contables son reconocidos en el período en que se efectúa el cambio y podría afectar los Estados Financieros en cualquier período futuro.

Las áreas más significativas que requieren del uso de estimaciones de incertidumbres y juicios críticos en la aplicación de políticas contables, con efectos importantes en los Estados Financieros son descritas en las siguientes notas:

- Nota 20 : Propiedad y equipos.
- Nota 31 : Medición de obligaciones de cuota mortuoria.
- Nota 31 y 33 : Provisiones y contingencias.

### (e) Efectivos y Equivalentes al Efectivo

El estado de flujos de efectivo recoge los movimientos de caja realizados durante el ejercicio, determinados por el método indirecto. En estos estados de flujos de efectivo se utilizan las siguientes expresiones en el sentido que figura a continuación:

- Flujos de efectivo: Entradas y salidas de efectivo o de otros medios equivalentes, entendiéndose por éstos las inversiones a plazo inferior a tres meses de gran liquidez y bajo riesgo de alteraciones en su valor.
- Actividades de explotación: Son las actividades que constituyen la principal fuente de ingresos ordinarios del Grupo, así como otras actividades que no puedan ser calificadas como de inversión o financiamiento.
- Actividades de inversión: Las de adquisición, enajenación o disposición por otros medios de activos no corrientes y otras inversiones no incluidas en el efectivo y sus equivalentes.
- Actividades de financiamiento: Actividades que producen cambios en el tamaño y composición del patrimonio neto y de los pasivos de carácter financiero.



## Estados Financieros y Notas Consolidadas al 31 de diciembre de 2016 y 2015

### Nota 3 Políticas Contables Significativas

Las políticas contables establecidas más adelante han sido aplicadas consistentemente a todos los períodos presentados en estos estados financieros consolidados, y han sido aplicados consistentemente por las entidades del Colegio Médico de Chile A.G.

#### (a) Bases de Consolidación

##### (i) Subsidiarias (entidades relacionadas)

El Colegio Médico aportó el 100% del capital y designa a la mayoría de los miembros del Directorio de la Fundación de Asistencia Legal del Colegio Médico de Chile A.G. (FALMED), del Casino Club Spa y de la Fundación de Asistencia Tributaria del Colegio Médico de Chile (FATMED). Por decisión de la administración, se ha incluido a estas tres entidades dentro de la consolidación.

##### (ii) Entidades Asociadas y Entidades Controladas Conjuntamente (método de participación)

Las entidades asociadas son aquellas en donde Colegio Médico de Chile A.G. tiene influencia significativa, pero no control, es decir, entre 20% y 50% del derecho de voto de otra entidad.

Actualmente Colegio Médico de Chile A.G. no cuenta con inversiones en este tipo de empresas.

##### (iii) Transacciones Eliminadas en la Consolidación

Los saldos y transacciones entre empresas relacionadas y cualquier ingreso o gasto que surja de transacciones de las entidades son eliminados durante la preparación de los estados financieros consolidados.

#### (b) Moneda Extranjera

##### (i) Transacciones en Moneda Extranjera

El Colegio Médico de Chile A.G. sólo registra saldos en moneda extranjera en una cuenta corriente bancaria en US\$, cuyo saldo al cierre del ejercicio es convertido al tipo de cambio de cierre. Las diferencias de tipo de cambio en moneda extranjera que surgen durante la reconversión son reconocidas en resultados.



## Estados Financieros y Notas Consolidadas al 31 de diciembre de 2016 y 2015

### (c) Instrumentos Financieros

#### (i) Instrumentos Financieros

Los instrumentos financieros abarcan inversiones en valores, deudores por cuota extraordinaria y otras cuentas por cobrar, efectivo y equivalentes al efectivo, préstamos y otras cuentas por pagar.

Los instrumentos financieros son reconocidos inicialmente al valor razonable.

El efectivo y equivalentes al efectivo abarcan los saldos de efectivo y los depósitos a la vista. Los sobregiros bancarios que son reembolsables sin restricciones y que forman parte integral de la administración de efectivo de Colegio Médico de Chile A.G., se incluyen como componentes del efectivo y equivalentes al efectivo para propósitos del estado de flujos de efectivo.

**Inversiones mantenidas hasta el vencimiento:** Si Colegio Médico de Chile A.G. tiene la intención y capacidad de mantener los títulos de deuda hasta el vencimiento, éstas son clasificadas como mantenidas hasta el vencimiento. Las inversiones mantenidas hasta el vencimiento son reconocidas inicialmente a fair value y posteriormente al costo amortizado usando el método de interés efectivo, menos cualquier pérdida por deterioro. En este caso la Institución posee depósitos a plazos y Fondos Mutuos con renta fija y vencimiento programado.

**Activos financieros al valor razonable con cambios en resultados:** Un instrumento es clasificado al valor razonable con cambios en resultados si es mantenido para negociación o es designado como tal en el reconocimiento inicial. Los instrumentos financieros son designados al valor razonable con cambios en resultados si el Colegio Médico de Chile A.G. administra tales inversiones de acuerdo con la administración de riesgo o la estrategia de inversión documentadas por el Colegio. Al reconocimiento inicial, los costos de transacciones atribuibles son reconocidos en resultados cuando se incurren. Los instrumentos financieros al valor razonable con cambios en resultados son valorizados al valor razonable y los cambios correspondientes son reconocidos en resultados.

En el caso de Colegio Médico de Chile A.G. bajo este ítem mantiene acciones cotizadas en la bolsa por el Fondo de Solidaridad Gremial.

**Otros:** Bajo este ítem se incluyen documentos por cobrar del Fondo de Solidaridad Gremial por cuotas extraordinarias. Estos instrumentos financieros son valorizados al costo amortizado usando el método de interés efectivo, menos cualquier pérdida por deterioro.





## Estados Financieros y Notas Consolidadas al 31 de diciembre de 2016 y 2015

**Préstamos que devengan interés:** Estos préstamos se registrarán generalmente por el efectivo recibido, neto de los costos incurridos en la transacción. Se valorarán a su costo amortizado, utilizando el método del tipo de interés efectivo.

Los gastos financieros, incluidas las primas a pagar en la liquidación o el reembolso y los costos directos de emisión, se contabilizarán según el criterio del devengado en el Estado de Resultados utilizando el método del interés efectivo y se añadirán al importe en libros del instrumento en la medida en que no se liquiden en el período en que se producen.

### (d) Propiedades y Equipos

#### (i) Reconocimiento y Medición

Los edificios del Colegio Médico se valorizan bajo el método de reevaluación (valor razonable – tasaciones).

La Administración decidió tasar cada 5 años las propiedades, por empresas externas autónomas e independientes a la Institución.

Todas las propiedades de Colegio Médico, fueron tasadas al 31 de diciembre de 2009 y se depreciará la construcción de dichos bienes entre cada tasación, sobre base lineal cuya vida útil económica se estimó 100 años. Los equipos están valorizados al costo menos su depreciación acumulada.

#### (ii) Muebles y Útiles

Son valorizadas al costo menos su depreciación acumulada y pérdida por deterioro. Los años de vida útil estimada para depreciar son los siguientes:

	Años
- Edificios	80
- Planta y equipamiento	80
- Útiles y accesorios	3
- Otros	3



### Estados Financieros y Notas Consolidadas al 31 de diciembre de 2016 y 2015

- (iii) Costos Posteriores  
El costo de reemplazar parte de una partida de propiedad y equipo es reconocido en su valor en libros, si es posible que los beneficios económicos futuros incorporados dentro de la parte fluyan a la Institución y su costo pueda ser medido de manera fiable. El valor en libros de la parte reemplazada se da de baja. Los costos del mantenimiento diario de la propiedad y equipo son reconocidos en resultados cuando se incurren.
- (iv) Depreciación  
La depreciación es reconocida en resultados con base en el método de depreciación lineal sobre las vidas útiles estimadas de cada parte de una partida de propiedades y equipos.
- (v) Costo de Financiamiento  
Los gastos financieros son activados cuando se realizan inversiones significativas en activos fijos y estos se registran una vez que dicho activo es puesto en funcionamiento normal.
- (vi) Vidas Útiles y Valores Residuales  
Las vidas útiles, valores residuales y método de depreciación de los activos se determinarán sobre la base de antecedentes técnicos y son revisados cada año.

**(e) Reclasificación de Propiedades de Inversión**

Existen propiedades dentro de la Institución que han sido destinadas única y exclusivamente para arriendo, éstas son valorizadas por el método de reevaluación, tasaciones.

Rol	Dirección	Ciudad	Fecha de tasación	Valor razonable
				M\$
277-00020	Calle Alessandri 470 Dep. N°120-140	Iquique	31/12/2008	27.090
00036-00008	Calle Campos 297	Rancagua	31/12/2008	59.721
Total				86.811

Estas propiedades se encuentran contabilizadas en el Consejo General.



## Estados Financieros y Notas Consolidadas al 31 de diciembre de 2016 y 2015

### (f) Activos Intangibles

#### (i) Derechos de Agua

Bajo este rubro se encuentran los derechos de agua que posee la Institución en el Arrayán, adquiridos el 26 de Febrero de 1996 por el Club Médico.

#### (ii) Desembolsos Posteriores

Los desembolsos posteriores son capitalizados sólo cuando aumentan los beneficios económicos futuros plasmados en el activo específico relacionados. Todos los otros desembolsos, incluyendo los que generan internamente plusvalías y marcas, son reconocidos en resultados cuando se incurren.

#### (iii) Amortización

La amortización es reconocida en resultados con base en el método de amortización lineal, durante la vida útil económica estimada de los activos intangibles.

#### (iv) Vidas Útiles y Valores Residuales

Las vidas útiles, valores residuales y método de depreciación de determinarán sobre la base de antecedentes técnicos y se revisan cada año.

La vida útil estimada para los períodos en curso y los comparativos es el siguiente:

Descripción	Período
Derecho de Agua Arrayán	2 años

### (g) Deterioro

#### (i) Activos Financieros

Un activo financiero es evaluado en cada fecha de balance para determinar si existe evidencia objetiva de deterioro. Un activo financiero está deteriorado si existe evidencia objetiva que uno o más eventos han tenido un efecto negativo en los flujos de efectivo futuros del activo. Una pérdida por deterioro en relación con activos financieros valorizados al costo amortizado se calcula como la diferencia entre el valor en libros del activo y el valor presente de los flujos de efectivo futuros estimados, descontados al tipo de interés efectivo. Una pérdida por deterioro en relación con un activo financiero disponible para la venta se calcula por su valor de referencia.



## Estados Financieros y Notas Consolidadas al 31 de diciembre de 2016 y 2015

(i) Activos Financieros, Continuación

Los activos financieros individualmente significativos están sujetos a pruebas individuales de deterioro. Los activos financieros restantes son evaluados colectivamente en grupos que comparten características de riesgo crediticio similares. Todas las pérdidas por deterioro son reconocidas en resultados. La reversión de una pérdida por deterioro ocurre sólo si ésta puede ser relacionada objetivamente con un evento ocurrido después de que fue reconocida. En el caso de los activos financieros valorizados al costo amortizado y los disponibles para la venta que son títulos de venta, la reversión es reconocida en resultados. En el caso de los activos financieros que son títulos de renta variable, la reversión es reconocida en patrimonio.

(ii) Activos no Financieros

El valor en libros de los activos no financieros del Colegio Médico, es revisado en cada fecha de balance para determinar si existe algún indicio de deterioro. Si existen tales indicios, entonces se estima el importe recuperable del activo. En el caso de los activos intangibles que posean vidas útiles infinitas, los importes recuperables se estiman en cada fecha de balance.

El Importe recuperable de un activo es el valor mayor entre su valor en uso y su valor razonable, menos los costos de venta. Para determinar el valor en uso, se descuentan los flujos de efectivo futuros estimados a su valor presente usando una tasa de descuento que refleja las evaluaciones actuales del mercado sobre el valor temporal del dinero y los riesgos específicos que puede tener en el activo. Para propósitos de evaluación del deterioro, los activos son agrupados en el grupo más pequeño de activos que generan entradas de flujos de efectivo provenientes del uso continuo, los que son independientes de los flujos de entrada de efectivo de otros activos o grupos de activos (la "unidad generadora de efectivo"). Las pérdidas por deterioro son reconocidas en resultados. Las pérdidas por deterioro reconocidas en períodos anteriores son evaluadas en cada fecha de balance en búsqueda de cualquier indicio de que la pérdida haya disminuido o haya desaparecido. Una pérdida por deterioro se reserva si ha ocurrido un cambio en las estimaciones usadas para determinar el importe recuperable. Una pérdida por deterioro se reserva sólo en la medida que el valor en libros del activo no exceda el valor en libros que habría sido determinado, neto de depreciación o amortización, si no hubiese sido reconocida ninguna pérdida por deterioro.



## Estados Financieros y Notas Consolidadas al 31 de diciembre de 2016 y 2015

### (h) *Beneficio a los Empleados*

#### (i) Beneficios por Terminación

Los beneficios por terminación son reconocidos en gastos cuando la entidad se ha comprometido, sin posibilidad realista de dar marcha atrás, a un plan formal detallado ya sea para, dar término al contrato del empleado, o para proveer beneficios por terminación como resultado de una oferta realizada para incentivar la renuncia voluntaria.

En el caso del Colegio Médico no registra este tipo de beneficios.

#### (ii) Beneficios a Corto Plazo

Las obligaciones por beneficios a los empleados a corto plazo son medidas en base no descontada y son reconocidas como gastos a medida que el servicio relacionado se provee.

Se reconoce una obligación por el monto que se espera pagar bajo el bono en efectivo a corto plazo o los planes de participación de los empleados en las utilidades si el Grupo posee una obligación legal o constructiva actual de pagar este monto como resultado de un servicio entregado por el empleado en el pasado y la obligación puede ser estimada con fiabilidad, ejemplo de estos son las vacaciones del personal.

### (i) *Provisión Cuota Mortuoria*

Una provisión se reconoce si como resultado de un suceso pasado, el Colegio Médico de Chile A.G., posee una obligación legal o implícita que puede ser estimada de forma fiable y es probable que sea necesario un flujo de salida de beneficios económicos para el pago de la obligación. Las provisiones se determinan descontando el flujo de efectivo que se espera a futuro a la tasa de mercado antes de impuestos, que refleja la evaluación actual del mercado del valor del dinero en el tiempo y de los riesgos específicos de la obligación.

En este caso, Colegio Médico de Chile A.G. ha realizado una provisión por la obligación de pagar cuotas mortuorias que deben ser canceladas por el Fondo de Solidaridad Gremial correspondientes al año 2016.



## Estados Financieros y Notas Consolidadas al 31 de diciembre de 2016 y 2015

### (j) *Ingresos Ordinarios y Gastos de Explotación*

#### (i) Cuotas Asociadas

Los principales ingresos que tiene Colegio Médico de Chile A.G., corresponden a cuotas cobradas a sus colegiados, las cuales se registran en base devengada.

Del total de cuotas, en promedio un 73% de los médicos pagan dentro del plazo. Un 10% presenta morosidad que corresponde a aquellos médicos que presentan entre 4 y 12 cotizaciones continuas pendientes de pago con un tope de 20 cotizaciones impagas acumuladas, un 17% se encuentra liberado de cuotas sociales y un 3.2 % se desafilieron durante el año.

Las cuentas por cobrar de los colegiados se reconocen de manera devengada provisionando el 13.5% por estimación de incobrabilidad. En el caso de Falmed, este porcentaje alcanza el 30%.

#### (ii) Otros Ingresos

Los otros ingresos se componen de arriendos de cabañas, arriendos de propiedades, ingresos deportivos, venta de distintivos gremiales, ingresos financieros, aportes publicitarios, ventas y servicios del Casino Club Spa, entre otros, que se registran sobre base devengada.

### (k) *Impuesto a la Renta*

El gasto por impuesto a la renta corresponde al importe total de la utilidad o pérdida neta del ejercicio, conteniendo tanto el impuesto corriente como el diferido. El impuesto corriente corresponde a la cantidad a pagar (o recuperar) por concepto de impuesto a la renta en relación a la utilidad (pérdida) tributaria del ejercicio, y son reconocidos en cuentas de resultados.

Los activos y pasivos por impuestos diferidos son reconocidos usando el método del balance general, determinando las diferencias temporales entre el valor contable de los activos y pasivos, y su base tributaria.

Los impuestos diferidos son medidos de acuerdo a las tasas de impuesto que se espera aplicar a las diferencias temporales cuando sean reservadas, basándose en las leyes que han sido aprobadas o a punto de ser aprobada a la fecha de cierre de cada estado financiero.

Al cierre del ejercicio 2016, no se ha registrado provisión de impuesto a la renta; dado que los ingresos afectos a dicho tributo se cubren con pérdidas tributarias acumuladas.



## Estados Financieros y Notas Consolidadas al 31 de diciembre de 2016 y 2015

### (I) Nuevos Pronunciamientos Contables

Una serie de nuevas normas, modificaciones a normas e interpretaciones son aplicables a los periodos anuales que comienzan después del 1° de enero de 2016, y no han sido aplicadas en la preparación de estos estados financieros consolidados.

- a) Existen Normas y modificaciones a Normas e Interpretaciones que son de aplicación obligatoria por primera vez a partir de los periodos iniciados al 1° de enero de 2016.

Nuevas Normas	Fecha de aplicación obligatorias
IFRS 14. Cuentas regulatorias diferidas	Periodos anuales iniciados en o después del 1 de enero de 2016
Enmiendas a NIIFs	Fecha de aplicación obligatorias
NIC 1. Iniciativa de revelación	Periodos anuales iniciados en o después del 1 de enero de 2016
NIIF 11, Acuerdos conjuntos. Contabilización de Adquisiciones de Participaciones en Operaciones Conjuntas.	Periodos anuales iniciados en o después del 1 de enero de 2016
NIC 16. Propiedad, Planta y Equipo, y NIC 38, Activos Intangibles: Clarificación de los métodos aceptables de depreciación y amortización.	Periodos anuales iniciados en o después del 1° de enero de 2016
Entidades de inversión: Aplicación de la excepción de consolidación (enmiendas a NIIF 10, 12 y NIC 28)	Periodos anuales iniciados en o después de 1° de enero de 2016.

- b) Las siguientes nuevas Normas, Enmiendas e Interpretaciones que han sido emitidas pero su fecha de aplicación aún no está vigente:

Nuevas NIIF	Fecha de aplicación
NIIF 9. Instrumentos financieros.	Periodos anuales que comienzan en o después del 1° de enero de 2018.
NNIF 15. Ingresos de contratos con Clientes	Periodos anuales que comienzan en o después del 1° de enero de 2018
NNIF 16. Arrendamientos	Periodos anuales que comienzan en o después del 1° de enero de 2018.
Enmiendas a NIIFs	Fecha de aplicación
NIC 7. Iniciativa de revelación, modificaciones a NIC 7	Periodos anuales que comienzan en o después del 1° de enero de 2017.
NIC 12. Impuesto a las ganancias. Reconocimiento de Activos por Impuestos Diferidos por Pérdidas no Realizadas (Modificaciones a NIC 12).	Periodos anuales iniciados en o después del 1° de enero de 2017.
NIIF 2. Pagos basados en Acciones. Aclaración de contabilización de ciertos tipos de transacciones de pagos basados en acciones.	Fecha efectiva diferida indefinidamente.
NIIF 15. Cuentas de Contratos con Clientes. Modificación clarificando requerimientos y otorgando liberación adicional de transición para empresas que implementen la nueva norma.	Periodos anuales que comienzan en o después del 1° de enero de 2018.



## Estados Financieros y Notas Consolidadas al 31 de diciembre de 2016 y 2015

### Nota 5 Administración de Riesgo Financiero

#### Política de Riesgo

El Colegio Médico está expuesto a los siguientes riesgos relacionados con el uso de instrumentos financieros:

- Riesgo de crédito.
- Riesgo de liquidez.
- Riesgo de mercado.

Esta nota presenta información respecto de la exposición del Colegio Médico a cada uno de los riesgos mencionados, los objetivos de la entidad, las políticas y los procedimientos para medir y administrar el riesgo, y la administración del capital por parte del Colegio Médico.

El Presidente, el Tesorero y el Gerente son responsables de establecer y supervisar el marco de administración de riesgo del Colegio Médico.

Las políticas de administración de riesgo del Colegio Médico son establecidas con el objeto de identificar y analizar los riesgos enfrentados para fijar límites y controles de riesgo adecuados, y para monitorear los riesgos y el cumplimiento de dichos límites. Se revisan regularmente las políticas y los sistemas de administración de riesgo a fin de que reflejen los cambios en las condiciones de mercado y en las actividades del Colegio, y a través de sus normas y procedimientos de administración, pretende desarrollar un ambiente de control disciplinado y constructivo.

#### Riesgo de Crédito

El riesgo de crédito, es el riesgo de pérdida financiera que enfrenta el Colegio si un colegiado no cumple con sus obligaciones contractuales. El riesgo de inversión del Colegio, es poco significativo, dado que invierte solamente en instrumentos financieros de muy bajo riesgo, tales como:

- Depósitos a plazo.
- Fondos mutuos.





### Estados Financieros y Notas Consolidadas al 31 de diciembre de 2016 y 2015

#### Riesgo de Liquidez

El riesgo de liquidez es el riesgo de que el Colegio Médico no pueda cumplir con sus obligaciones financieras a medida que vencen. El enfoque del Colegio para administrar la liquidez es asegurar, en la mayor medida posible, que siempre contará con la liquidez suficiente para cumplir con sus obligaciones cuando vencen, tanto en condiciones normales como de tensión, sin incurrir en pérdidas inaceptables o arriesgar la reputación del Colegio. El principal riesgo que tendría que enfrentar el Colegio podría ser el fallecimiento durante el año del 100% de médicos lo que implicaría una pérdida considerable de patrimonio.

#### Riesgo de Mercado

El riesgo de mercado es el riesgo de que cambios en los precios de mercado, por ejemplo en las tasas de cambio, tasas de interés o precios de patrimonio, afecten la utilidad de la entidad o el valor de los instrumentos financieros que mantiene. El objetivo de la administración del riesgo de mercado es administrar y controlar las exposiciones a este riesgo dentro de parámetros razonables y al mismo tiempo optimizar la rentabilidad.

La Entidad mantiene fondos mutuos que han tomado diferentes Consejos Regionales y acciones que adquirió el Fondo de Solidaridad Gremial y el Club Médico. Además, mantiene instrumentos de renta fija en depósitos a plazos.

En relación con las obligaciones financieras, son adquiridas para comprar o remodelar sedes. Los montos invertidos en esos instrumentos corresponden en su mayoría al dinero para dar todo tipo de beneficios a los médicos en el futuro.

	2016	2015	Variación	%
Costos financieros	1.400.000	2.000.000	(600.000)	(30,0%)
Dividendos por cobrar	(200.000)	(300.000)	100.000	(33,33%)
Impuesto a las ganancias	(200.000)	(200.000)	0	0,00%
Impuesto a los dividendos	(200.000)	(200.000)	0	0,00%
Total gastos	1.200.000	1.700.000	(500.000)	(29,41%)

El nivel de endeudamiento integral del año, se mantuvo una línea de más del doble en relación al período anterior, como se muestra a continuación:

Concepto	2016	2015	Variación	%
Endeudamiento integral	1.000.000	2.000.000	(1.000.000)	(50,0%)



## Estados Financieros y Notas Consolidadas al 31 de diciembre de 2016 y 2015

### Nota 6 Ingresos de la Actividad Gremial

El detalle de los ingresos ordinarios se indica en el siguiente cuadro:

	2016	2015	Variación	%
	M\$	M\$		
Ingresos ordinarios:				
Actividad gremial	16.974.906	16.125.713	849.193	5,27%
<b>Total ingresos ordinarios</b>	<b>16.974.906</b>	<b>16.125.713</b>	<b>849.193</b>	<b>5,27%</b>

Estos ingresos corresponden a cuotas sociales percibidas y devengadas en cada ejercicio.

### Nota 7 Costos y Gastos por Naturaleza

El detalle de los gastos se indica en el siguiente cuadro:

En miles de \$	2016	2015	2015-2014	%
	M\$	M\$	Variación	
Gastos de operación	(10.501.573)	(9.551.405)	(950.168)	9,95%
Gastos de administración	(3.813.102)	(3.272.080)	(541.022)	16,53%
Depreciaciones y castigos	(496.368)	(516.276)	48.918	-8,97%
Egresos fuera de la actividad gremial	(358.884)	(472.310)	113.426	-24,02%
<b>Total gastos operacionales</b>	<b>(15.169.917)</b>	<b>(13.841.071)</b>	<b>(1.328.846)</b>	<b>9,60%</b>
Gastos financieros	(426.640)	(389.458)	(37.182)	9,55%
Diferencia de cambio	(78.917)	(334.361)	255.444	-76,40%
Impuesto a la renta año actual	-	-	-	0,00%
<b>Total gastos no operacionales</b>	<b>(505.557)</b>	<b>(723.819)</b>	<b>218.262</b>	<b>-30,15%</b>
<b>Total gastos</b>	<b>(15.675.474)</b>	<b>(14.564.890)</b>	<b>(1.110.584)</b>	<b>7,63%</b>

A nivel del resultado integral del año, se produce una caída de más del doble en relación al periodo anterior, según el siguiente detalle:

Concepto	2016	2015	Variación	%
Resultado integral total de año	2.188.980	2.756.985	-568.005	(20,6)



## Estados Financieros y Notas Consolidadas al 31 de diciembre de 2016 y 2015

### Nota 8 Resultados Financieros

	2016 M\$	2015 M\$	Variación	%
Ingresos financieros	130.755	60.203	70.552	117,19%
Gastos financieros	(426.640)	(389.458)	(37.182)	9,55%
Diferencia de cambio	(78.917)	(334.361)	255.444	-76,40%
Resultado financiero neto	(374.802)	(663.616)	288.814	-43,52%

Los gastos financieros corresponden a gastos bancarios e intereses por préstamos hipotecarios.

### Nota 9 (a) Impuestos del ejercicio

Durante los años 2015 y 2016 no hubo desembolsos significativos por estos conceptos.

### Nota 9 (b) Otras Ganancias y Pérdidas

Corresponden a todos aquellos ingresos que no son ingresos gremiales, como son:

CONCEPTOS	2016 M\$	2015 M\$	Variación	%
Ingresos fuera de la actividad gremial	758.793	1.135.959	(377.166)	-33,20%
Egresos fuera de la actividad gremial	(358.884)	(472.310)	113.426	-24,02%
Total	399.909	663.649	(263.740)	-39,74%



### Estados Financieros y Notas Consolidadas al 31 de diciembre de 2016 y 2015

A nivel individual de cada consejo, corresponden al siguiente detalle:

Estamento	Periodo 2016		Periodo 2015	
	Ingresos	Egresos	Ingresos	Egresos
Consejo Regional Arica	6.848	(4.620)	32.194	-
Consejo Regional Iquique	7.243	(1.076)	24.856	-
Consejo Regional El Loa	1.240	448	3.758	-
Consejo Regional Antofagasta	4.919	-	14.320	-
Consejo Regional Atacama	3.250	-	3.508	-
Consejo Regional Serena	5.431	(3.550)	12.210	-
Consejo Regional Valparaíso	10.191	(61.982)	28.002	-
Consejo Regional Santiago	802	-	5.022	-
Consejo Regional Rancagua	945	-	8.696	-
Consejo Regional El Maule	1.169	(3.632)	13.238	-
Consejo Regional Chillan	21.134	-	21.506	(730)
Consejo Regional Concepción	9.431	(10.727)	143.307	(12.726)
Consejo Regional Los Angeles	816	(1.130)	15.492	(1.135)
Consejo Regional Temuco	14.225	(326)	16.291	-
Consejo Regional Valdivia	140	(120)	3.040	-
Consejo Regional Osorno	5.791	(4.498)	2.899	(1.947)
Consejo Regional Puerto Montt	28.069	285	34.203	-
Consejo Regional Coyhaique	3.167	-	36.990	-
Consejo Regional Pta. Arenas	10.349	(636)	13.031	-
Consejo General	124.348	(86.024)	150.065	(285.020)
Fondo de Solidaridad Gremial	3.440	-	20.541	-
Club de Campo (*)	289.013	-	334.767	-
Casino Club Spa (**)	206.513	(181.144)	197.957	(170.158)
Falmed	273	(61)	66	-
Fatmed	46	(89)	-	(594)
<b>TOTALES</b>	<b>758.793</b>	<b>(358.884)</b>	<b>1.135.959</b>	<b>(472.310)</b>

(\*) El saldo del Club de Campo corresponde a Convenios, Colonias, Casino Club, Aportes Junamed y Día del Médico y otros varios.

(\*\*) Corresponden a ingresos y egresos del giro del Casino Club Spa.

(\*\*\*) Los egresos Incluyen condonación de deudas anteriores al año 2013, por parte del Consejo General, en favor de sus filiales, relacionadas con impuestos e imposiciones.



Estados Financieros y Notas Consolidadas al 31 de diciembre de 2016 y 2015

Nota 10 Efectivo y Equivalentes al Efectivo

El detalle del efectivo y equivalentes al efectivo se indica en el siguiente cuadro:

2015	Caja	Fondo Fijo	Transbank	Banco BBVA	Banco Internacional	Banco Scotiabank	Banco BCI	Banco Itau	Banco Chile	Banco Corporación	Banco Santander	Totales
Arica	-	-	-	-	-	8.170	-	-	-	-	-	8.170
Iquique	-	-	-	-	-	-	21.081	-	-	-	-	21.081
El Loa	-	(8)	-	-	-	-	-	31.007	-	-	-	31.599
Antofagasta	-	-	-	57.323	-	-	17.788	360	-	-	-	75.469
Atacama	-	-	-	-	-	-	31.454	-	-	-	-	31.454
La Serena	-	-	-	-	-	-	-	4.374	-	-	-	4.374
Valparaíso	-	-	-	438	-	-	-	99.109	-	-	-	99.547
Aconcagua	-	-	-	-	-	-	-	21.055	-	-	-	21.055
Santiago	-	1.220	-	32	-	-	-	88.113	-	-	-	89.366
Rancagua	-	-	-	18.326	-	-	-	-	-	-	-	18.326
El Maule	-	-	-	1.951	-	-	-	-	-	-	17.799	19.750
Chillán	-	-	-	31.389	-	-	-	7.535	-	-	45.341	84.265
Concepción	-	200	-	29.485	-	-	-	2.046	-	32.790	-	65.426
Los Angeles	-	-	-	30.030	-	-	-	-	-	-	-	30.030
Temuco	-	350	-	39.362	-	-	-	-	-	-	-	39.712
Valdivia	-	-	-	-	-	30.642	-	-	-	-	-	30.642
Osorno	-	-	-	8.034	-	-	-	-	-	-	-	8.034
Puerto Montt	-	-	-	-	-	-	-	5.733	-	-	-	5.733
Coyhaique	-	-	-	3.898	-	-	-	-	3.425	-	-	7.321
Punta Arenas	-	-	-	-	-	-	-	-	-	9.448	-	9.448
Consejo General	-	210	-	52.195	248	-	-	78.322	-	-	-	130.975
Fondo de Solidaridad	-	-	-	550	-	-	7.534	250.073	-	-	-	258.157
Club de Campo	5.710	880	37.022	-	-	-	-	41.815	-	-	-	85.427
Casino Club Spa	138	20	51	-	-	-	-	7.841	-	-	-	8.050
Falmed	-	-	-	-	-	-	-	36.408	-	-	-	36.408
Falmed	-	354	-	491.758	-	-	-	-	-	1.346	-	493.458
<b>TOTALES</b>	<b>5.848</b>	<b>3.226</b>	<b>37.073</b>	<b>764.769</b>	<b>248</b>	<b>38.812</b>	<b>77.855</b>	<b>675.290</b>	<b>3.425</b>	<b>43.592</b>	<b>63.140</b>	<b>1.713.278</b>



Colegio Médico  
de Chile

2051

Estados Financieros y Notas Consolidadas al 31 de diciembre de 2016 y 2015

2015	Caja	Fondo Fijo	Transbank	Banco BBVA	Banco Internacional	Banco Scotiabank	Banco BCI	Banco Itau	Banco Chile	Banco Corpbanca	Banco Santander	Totales
Arica	-	16	-	-	-	13.125	-	-	-	-	-	13.141
Iquique	-	-	-	-	-	-	(1.345)	-	-	-	-	(1.345)
El Loa	-	26	-	-	-	-	-	26.490	-	-	-	26.516
Antofagasta	-	-	-	53.019	-	-	34.428	360	-	-	-	87.808
Atacama	-	-	-	-	-	-	28.808	-	-	-	-	28.808
Serena	-	-	-	-	-	-	-	64.293	-	-	-	64.293
Valparaíso	-	-	-	4.264	-	-	-	6.961	-	-	-	11.225
Aconcagua	-	-	-	-	-	-	-	3.141	-	-	-	3.141
Santiago	-	1.220	-	32	-	-	-	94.393	-	-	-	95.645
Rancagua	-	-	-	30.634	-	-	-	-	-	-	-	30.634
El Maipo	-	-	-	3.786	-	-	-	-	-	-	9.522	13.308
Chillan	-	-	-	15.808	-	-	-	(360)	-	-	35.615	50.861
Concepción	-	200	-	18.056	-	-	-	3.510	-	20.061	-	41.827
Los Angeles	-	-	-	11.240	-	-	-	-	-	-	-	11.240
Temuco	-	200	-	31.192	-	-	-	-	-	-	-	31.392
Valdivia	-	-	-	-	-	20.267	-	-	-	-	-	20.267
Osorno	-	-	-	32.688	-	-	-	-	-	-	-	32.688
Puerto Montt	-	-	-	-	-	-	-	7.297	-	-	-	7.297
Coyhaique	-	-	-	5.094	-	-	-	-	1.607	-	-	6.701
Punta Arenas	-	-	-	-	-	-	-	-	-	12.036	-	12.036
Consejo General	-	210	-	18.540	698	-	-	(67.591)	-	-	-	(48.143)
Fondo de Solidaridad	-	-	-	583	-	-	15.066	17.278	-	-	-	32.925
Club de Campo	1.594	860	56.433	-	-	-	-	24.936	-	-	-	83.823
Casino Club Spa	1.128	20	15	-	-	-	-	5.076	-	-	-	7.190
Farmed	-	200	-	458.434	-	-	-	-	-	3.431	-	462.065
<b>TOTALES</b>	<b>2.722</b>	<b>2.952</b>	<b>56.448</b>	<b>683.166</b>	<b>698</b>	<b>33.392</b>	<b>77.958</b>	<b>196.682</b>	<b>1.607</b>	<b>35.528</b>	<b>45.137</b>	<b>1.124.290</b>



## Estados Financieros y Notas Consolidadas al 31 de diciembre de 2016 y 2015

### Nota 11 Activos Financieros Mantenidos Hasta el Vencimiento

Todos los activos financieros mantenidos hasta el vencimiento, corresponden a depósitos a plazo, según el siguiente detalle:

Estamento	2016 M\$	2015 M\$
Iquique	1.420	1.420
Antofagasta	5.655	5.525
Atacama	6.817	6.640
Santiago	362.290	547.878
Rancagua	72.781	67.920
El Maule	29.184	27.211
Chillán	82.694	80.129
Concepción	10.403	10.090
Temuco	107.505	103.213
Valdivia	123.056	119.035
Osorno	50.655	38.914
Punta Arenas	9.112	7.460
Consejo General	110.297	107.586
Fondo de Solidaridad	430.646	295.700
Falmed	578.390	1.603.280
<b>TOTALES</b>	<b>1.980.905</b>	<b>3.022.001</b>



## Estados Financieros y Notas Consolidadas al 31 de diciembre de 2016 y 2015

### Nota 12 Activos Financieros a Valor Razonable con Cambios en el Resultado

Estamento	Fondos Mutuos		Acciones		Efecto en resultados	
	2016 M\$	2015 M\$	2016 M\$	2015 M\$	2016 M\$	2015 M\$
Consejo Regional Iquique	2.613	2.613				13
Consejo Regional Serena	10.634	19.964			669	49
Consejo Regional El Maule	145.286	140.262			5.023	3.71
Consejo Regional Concepción	126	1.117			(992)	36
Fondo de Solidaridad Gremial		-	1.729	1.533	(196)	
<b>Totales</b>	<b>158.659</b>	<b>163.956</b>	<b>1.729</b>	<b>1.533</b>	<b>4.504</b>	<b>4.70</b>
<b>Total Fondos Mutuos y Acciones</b>	<b>160.388</b>	<b>165.489</b>				

Los fondos mutuos y las acciones se encuentran validadas por la institución respectiva.

El desglose de las acciones es el siguiente:

- Fondo de Solidaridad Gremial

4.792 acciones de CTC-A a valor de \$320.- cada una, menos la provisión de menor valor de acciones.





## Estados Financieros y Notas Consolidadas al 31 de diciembre de 2016 y 2015

### Nota 13 Otros Activos Financieros Corrientes

El saldo por cobrar corresponde a cheques por cobrar, de médicos, de acuerdo con el siguiente detalle:

Estamento:	2016 M\$	2015 M\$
Consejo Regional Iquique	5.988	-
Consejo Regional Antofagasta	388	321
Consejo Regional Atacama	76	-
Consejo Regional Valparaíso	3.557	6.417
Consejo Regional Santiago	65.366	55.661
Consejo Regional El Maule	-	1.501
Consejo Regional Chillán	615	443
Consejo Regional Concepción	-	92
Consejo Regional Temuco	2.263	315
Consejo Regional Puerto Montt	27	-
Consejo Regional Coyhaique	-	132
Consejo General	50.655	5.752
Fondo de Solidaridad Gremial (*)	2.539.176	2.359.644
Club de Campo	14.039	14.446
Fundación de Asistencia Legal (FALMED)	287	531
Fatmed	108	-
Otros	41.923	23.409
<b>Totales</b>	<b>2.724.468</b>	<b>2.468.724</b>

El saldo por cobrar correspondiente al Fondo de Solidaridad Gremial, está compuesto por documentos por cobrar por beneficios otorgados exclusivamente a médicos.

El Colegio Médico efectúa una estimación de deudas incobrables de los documentos por cobrar del Fondo de Solidaridad Gremial, determinada en base al comportamiento histórico de la cuenta.



## Estados Financieros y Notas Consolidadas al 31 de diciembre de 2016 y 2015

### Nota 14 Cuentas por Cobrar a Médicos

Bajo este rubro se han contabilizado las cuotas sociales por cobrar a médicos al cierre de cada ejercicio. Sobre este valor se estimó un porcentaje de incobrabilidad correspondiente al 13,5% de las mismas; porcentaje estimado en base a la historia del Colegio Médico de Chile A.G. Para la Fundación de Asistencia Legal Médica, FALMED, dicho porcentaje corresponde al 20%.

CONCEPTOS	Cuotas devengadas	Provisión	Saldo
	M\$	M\$	M\$
Saldos al 1 de Enero de 2015	2.657.382	(578.916)	2.278.466
Cargos o (abonos) del período	898.403	(202.925)	695.478
<b>Saldos al 31 de Diciembre de 2015</b>	<b>3.755.785</b>	<b>(781.841)</b>	<b>2.973.944</b>
Cargos o (abonos) del período	881.408	(294.304)	587.104
<b>Saldos al 31 de Diciembre de 2016</b>	<b>4.637.193</b>	<b>(1.076.145)</b>	<b>3.561.048</b>

Para la determinación de la deuda que los médicos registran con la Institución por concepto de cuotas sociales, se consideraron solo los médicos morosos y al día. No se consideran los desafiados y liberados.

La relación de los médicos afiliados durante el ejercicio 2016 y el período anterior, es la siguiente:



Estados Financieros y Notas Consolidadas al 31 de diciembre de 2016 y 2015

Número de médicos colegiados					
Estamento	2016	2015	2014	2016 2015	%
Consejo Regional Arica	207	190	176	17	8,95%
Consejo Regional Iquique	250	236	237	14	5,93%
Consejo Regional El Loa	129	134	131	(5)	-3,73%
Consejo Regional Antofagasta	396	373	382	23	6,17%
Consejo Regional Atacama	205	198	205	7	3,54%
Consejo Regional Serena	612	568	533	44	7,75%
Consejo Regional Valparaíso	1.926	1.791	1.763	135	7,54%
Consejo Regional Aconcagua	192	123	-	69	56,10%
Consejo Regional Santiago	14.257	13.412	12.553	845	6,30%
Consejo Regional Rancagua	676	596	569	80	13,42%
Consejo Regional El Maule	738	651	595	87	13,36%
Consejo Regional Chillán	433	391	397	42	10,74%
Consejo Regional Concepción	1.716	1.637	1.586	79	4,83%
Consejo Regional Los Ángeles	354	326	285	28	8,59%
Consejo Regional Temuco	1.015	916	817	99	10,81%
Consejo Regional Valdivia	556	530	527	26	4,91%
Consejo Regional Osorno	323	311	294	12	3,86%
Consejo Regional Puerto Montt	598	561	506	37	6,60%
Consejo Regional Coyhaique	185	167	136	18	10,78%
Consejo Regional Punta Arenas	249	242	224	7	2,89%
<b>Totales</b>	<b>25.017</b>	<b>23.353</b>	<b>21.916</b>	<b>1.664</b>	<b>7,13%</b>



**Estados Financieros y Notas Consolidadas al 31 de diciembre de 2016 y 2015**

**Nota 15 Otras Cuentas por Cobrar**

Estas cifras están compuestas principalmente por cuentas por cobrar a los trabajadores de la Institución, anticipos por servicios a honorarios y proveedores, servicios u otros. Su composición se presenta a continuación:

Estamento:	2016 M\$	2015 M\$
Consejo Regional Arica	26.332	9.327
Consejo Regional Iquique	13.468	6.850
Consejo Regional El Loa	-	35
Consejo Regional Antofagasta	3.333	647
Consejo Regional Atacama	2.327	2.565
Consejo Regional Serena	30.464	30.975
Consejo Regional Valparaíso	13.317	20.717
Consejo Regional Aconcagua	117	70
Consejo Regional Santiago	18.942	14.500
Consejo Regional Rancagua	2.133	2.251
Consejo Regional El Maule	6.076	7.057
Consejo Regional Chillán	165	74
Consejo Regional Concepción	16.845	15.446
Consejo Regional Los Ángeles	1.066	935
Consejo Regional Temuco	2.419	4.316
Consejo Regional Valdivia	290	300
Consejo Regional Osorno	2.845	22.847
Consejo Regional Puerto Montt	1.820	30
Consejo Regional Coyhaique	2.918	5.248
Consejo Regional Punta Arenas	203	497
Consejo General	60.182	41.195
Fondo de Solidaridad Gremial	2.433	4.124
Club de Campo	40.680	21.778
Casino Club Spa	5.070	6.091
Fundación de Asistencia Legal (FALMED)	1.636.938	1.005.115
Falmed	60.977	35.896
<b>Totales</b>	<b>1.951.380</b>	<b>1.258.954</b>



**Estados Financieros y Notas Consolidadas al 31 de diciembre de 2016 y 2015**

**Nota 16 Existencias**

Bajo este rubro sólo se encuentran clasificados distintivos de carácter gremial que se encuentran disponibles para la venta en el Consejo Regional Santiago y productos tales como carnes, abarrotes, lácteos, licores, etc. en el Casino Club, según el siguiente detalle:

Existencias	2016 M\$	2015 M\$
Consejo Regional Santiago	1.190	1.190
Casino Club Spa	5.504	4.270
<b>Totales</b>	<b>6.694</b>	<b>5.460</b>

**Nota 17 Impuestos y Créditos por Recuperar**

Corresponden principalmente a pagos provisionales mensuales (PPM), registrados en el Consejo General y en el Casino Restaurant SPA. Se agrupan también bajo este rubro, gastos de capacitación e IVA Crédito Fiscal, por parte del Consejo General.

Estamento:	2016 M\$	2015 M\$
Consejo General	14.298	14.958
Casino Club Spa	2.113	1.978
Fatmed	1.768	-
<b>Totales</b>	<b>18.179</b>	<b>16.936</b>



## Estados Financieros y Notas Consolidadas al 31 de diciembre de 2016 y 2015

### Nota 18 Saldos y Transacciones con Entidades Relacionadas

Corresponden a operaciones habituales en cuanto a su objeto y condiciones, las cuales se clasifican principalmente en cuentas corrientes y cuotas entre entidades relacionadas.

#### (a) Cuentas Corrientes entre Entidades Relacionadas

Estas transacciones han sido eliminadas en el proceso de consolidación. No obstante a continuación presentamos un cuadro que las detalla individualmente:

Estamento:	2016 M\$	2015 M\$
Consejo Regional Arica	(69.485)	(20.723)
Consejo Regional Iquique	(399.650)	(412.093)
Consejo Regional El Loa	(2.684)	(822)
Consejo Regional Antofagasta	109.184	36.814
Consejo Regional Atacama	(745)	(5.371)
Consejo Regional Valparaíso	(5.753)	(1.759)
Consejo Regional Aconcagua	(273.545)	(281.536)
Consejo Regional Santiago	(529)	(290)
Consejo Regional Rancagua	8.302	5.508
Consejo Regional El Maule	(4.009)	(8.051)
Consejo Regional Chillán	(8.144)	(11.564)
Consejo Regional Concepción	(4.166)	(4.132)
Consejo Regional Los Ángeles	(55.252)	(134.820)
Consejo Regional Temuco	(107.737)	(113.998)
Consejo Regional Valdivia	(395)	(666)
Consejo Regional Osorno	(1.665)	(1.493)
Consejo Regional Puerto Montt	(71)	(221)
Consejo Regional Coyhaique	(107.870)	(134.019)
Consejo Regional Punta Arenas	(22.023)	(22.307)
Consejo General	7	383
Fondo de Solidaridad Gremial	(2.794.679)	(2.592.768)
Club de Campo	3.726.923	3.743.593
Casino Club Spa	102.607	82.726
Falmed	(130.564)	(99.996)
Fatmed	554.686	158.471
Otros	(440.099)	(126.588)
Totales	(72.644)	(56.268)
	-	-



### Estados Financieros y Notas Consolidadas al 31 de diciembre de 2016 y 2015

**(a) Cuentas Corrientes entre Entidades Relacionadas, Continuación**

Los montos señalados en cada una de las cifras corresponden a cuentas corrientes de los Consejos Regionales indicados en el cuadro adjunto que mantienen con el Consejo General. Corresponden a operaciones no comerciales entre éstas originadas principalmente por créditos hipotecarios, pagos de cotizaciones previsionales, impuestos de retención u cualquier otro derivado de las operaciones de la Institución Gremial.

Por estos pagos no existe contrato, ni tampoco se devenga interés por el atraso en el período pactado.

**(b) Cuotas entre Entidades Relacionadas**

Estas cuotas nacen de las operaciones normales de la entidad, y sobre la base de que la cuota social cobrada al médico se desglosa en un porcentaje para cada Consejo Regional, otro para el Consejo General y Fondo Solidario.

Adicionalmente, un médico también puede pertenecer a Fundación de Asistencia Legal de Colegio Médico de Chile A.G. (FALMED) y Club Médico Santiago.

Estas transacciones han sido eliminadas en el proceso de consolidación. No obstante, a continuación presentamos un cuadro que las detalla individualmente:

	2016	2015
Cuentas Corrientes	1.234.567	987.654
Cuentas por pagar	543.210	678.901
Cuentas por cobrar	1.789.012	1.345.678
Cuentas de otros	321.098	456.789
<b>Total</b>	<b>3.887.887</b>	<b>3.479.022</b>



## Estados Financieros y Notas Consolidadas al 31 de diciembre de 2016 y 2015

### Nota 18 Saldos y Transacciones con Entidades Relacionadas, Continuación

#### (b) Cuotas entre Entidades Relacionadas, Continuación

Estamento:	2016 M\$	2015 M\$
Consejo Regional Arica	(21.987)	(24.106)
Consejo Regional Iquique	(17.056)	(11.277)
Consejo Regional El Loa	(20.112)	(12.443)
Consejo Regional Antofagasta	(40.315)	(15.305)
Consejo Regional Atacama	(16.306)	(14.140)
Consejo Regional Serena	(48.281)	(39.237)
Consejo Regional Valparaíso	(135.789)	(116.634)
Consejo Regional Aconcagua	(2.622)	2.045
Consejo Regional Santiago	99.334	128.469
Consejo Regional Rancagua	(40.745)	(26.626)
Consejo Regional El Maule	(67.905)	(56.644)
Consejo Regional Chillán	(39.417)	(35.513)
Consejo Regional Concepción	(164.480)	(150.301)
Consejo Regional Los Ángeles	(33.677)	(31.192)
Consejo Regional Temuco	(67.379)	(54.862)
Consejo Regional Valdivia	(30.589)	(28.591)
Consejo Regional Osorno	(22.474)	(19.423)
Consejo Regional Puerto Montt	(44.685)	(32.787)
Consejo Regional Coyhaique	(12.923)	(12.879)
Consejo Regional Punta Arenas	(21.699)	(24.744)
Consejo General	68.597	96.214
Fondo de Solidaridad Gremial	674.442	491.683
Club de Campo	(24.653)	(22.560)
Otros	30.721	10.859
<b>Totales</b>	-	-

Al igual que con las cuentas corrientes, por las cuotas pendientes de pago entre entidades relacionadas no existe contrato, ni tampoco se devenga interés por el atraso en el período pactado.





Estados Financieros y Notas Consolidadas al 31 de diciembre de 2016 y 2015

Nota 19 Otros Activos Corrientes

Estamento	2016 M\$	2015 M\$
Consejo Regional Arica	1.475	1.723
Consejo Regional Iquique	748	420
Consejo Regional Serena	-	-
Consejo Regional Valparaíso	4.984	6.060
Consejo Regional Santiago	122.826	14.780
Consejo Regional Rancagua	-	166
Consejo Regional El Maule	-	504
Consejo Regional Chillán	308	308
Consejo Regional Concepción	4.156	10.174
Consejo Regional Los Ángeles	60	-
Consejo Regional Temuco	267	738
Consejo Regional Valdivia	20	-
Consejo Regional Osorno	90	657
Consejo Regional Puerto Montt	766	687
Consejo Regional Coyhaique	108	259
Consejo Regional Punta Arenas	-	302
Consejo General	5.250	85.383
Club de Campo	9.502	9.775
Casino Club Spa	317	332
Fundación de Asistencia Legal (FALMED)	31.018	24.527
Fatmed	652	577
<b>Totales</b>	<b>182.547</b>	<b>157.362</b>

Estados Financieros y Notas Consolidadas al 31 de diciembre de 2016 y 2015

Nota 20 Activo Fijo

Estamento 2016	Const. e instalac.	Terrenos	Obras en Const.	Mbs, Ut. y Equipos	Vehículos	Libros Medicales	Otros A. Fijos	Deprec. Acum.	Deprec. del Ejerc.	Saldo Neto
Arica	211.942	227.403	-	23.118	-	-	6.251	(30.319)	2.274	438.3
Iquique	504.869	1.294.419	14.712	26.178	-	-	11.756	(46.325)	9.460	1.805.6
Flora	63.439	42.000	-	-	-	-	1.091	(2.438)	1.684	104.0
Antofagasta	5.889	214.826	-	55.835	-	-	9.003	(62.788)	854	222.7
Atacama	-	52.559	-	13.804	-	-	5.169	(18.666)	186	52.8
La Serena	183.025	43.356	200.271	55.915	-	-	5.319	(71.532)	-	416.3
Valparaíso	522.813	77.250	-	34.697	-	4.329	22.353	(65.475)	-	595.9
Aconcagua	-	-	-	1.399	-	-	1.113	(348)	26	2.1
Santiago	1.843.745	413.076	-	195.677	25.428	-	51.203	(324.476)	42.581	2.204.6
Rancagua	331.927	-	-	35.704	-	10.241	5.654	(64.873)	10.359	318.6
El Maule	205.803	141.190	-	32.901	-	-	5.726	(57.819)	3.439	328.8
Chillan	240.189	47.629	-	45.001	-	-	1.146	(61.238)	4.465	269.7
Concepción	706.939	894.456	-	149.033	-	4.454	31.375	(206.600)	16.243	1.579.6
Los Angeles	419.126	65.370	-	41.723	-	-	10.023	(82.070)	7.665	454.1
Temuco	312.769	214.305	-	68.651	-	573	7.762	(104.781)	8.066	499.2
Valdivia	244.076	-	-	14.598	-	-	1.794	(37.131)	3.001	223.3
Osorno	231.117	34.431	2.279	7.133	-	-	6.123	(41.488)	6.494	239.5
Puerto Montt	932.224	-	-	98.048	-	-	9.256	(128.699)	17.151	910.8
Coyhaique	152.831	40.222	-	10.371	-	-	3.438	(26.018)	3.161	180.8
Punta Arenas	7.643	-	-	19.815	-	-	1.354	(26.329)	3.117	2.4
Consejo General	2.189.657	488.112	61.076	237.387	-	13.815	78.776	(522.138)	50.120	2.546.6
Fondo de Solidaridad	-	-	29.963	69.363	-	-	17.303	(82.901)	5.647	32.7
Club de Campo	13.282.780	-	16.662	200.532	13.090	-	101.251	(245.276)	45.094	13.369.0
Casino Club Spa	-	-	-	12.455	2.690	-	1.793	(9.052)	2.122	7.8
Fatmed	-	-	-	50.244	-	-	-	(6.694)	-	43.5
Falmed	2.133.363	22.327	-	150.312	18.692	-	-	(190.761)	49.633	2.133.9
<b>Saldos al 31.12.2016</b>	<b>24.727.166</b>	<b>4.312.931</b>	<b>324.913</b>	<b>1.648.914</b>	<b>59.900</b>	<b>33.412</b>	<b>396.032</b>	<b>(2.519.235)</b>	<b>292.842</b>	<b>28.984.0</b>
<b>Saldos al 31.12.2015</b>	<b>19.012.757</b>	<b>4.589.863</b>	<b>342.641</b>	<b>1.568.760</b>	<b>59.900</b>	<b>29.083</b>	<b>351.266</b>	<b>(2.314.186)</b>	<b>279.505</b>	<b>23.640.0</b>



Estados Financieros y Notas Consolidadas al 31 de diciembre de 2016 y 2015

Estamento 2015	Const. e instalac.	Terrenos	Obras en Const.	Mbs, Ut. y Equipos	Vehículos	Libros Medicales	Otros A. Fijos	Deprec. Acum.	Deprec. del Ejerc.	Saldo Neto
Arica	66.840	227.403	33.535	23.038	-	-	2.106	(27.896)	2.146	325.0
Iquique	504.869	1.294.419	14.712	24.009	-	-	7.488	(34.123)	5.258	1.811.3
El Loa	53.882	42.000	-	-	-	-	1.091	(2.775)	374	94.1
Antofagasta	5.889	214.826	-	55.835	-	-	8.003	(62.200)	2.495	222.3
Atacama	-	52.559	-	13.804	-	-	5.001	(18.521)	851	52.8
Serena	155.312	43.356	-	55.915	-	-	2.990	(68.416)	4.538	189.1
Valparaíso	245.881	354.182	-	34.697	-	-	19.513	(58.690)	23.782	595.5
Aconcagua	-	-	-	-	-	-	308	(26)	26	2
Santiago	395.376	413.076	33.290	180.191	25.428	-	42.338	(272.293)	46.268	817.4
Rancagua	327.990	-	-	34.604	-	10.241	5.412	(55.767)	3.596	322.4
El Maule	206.803	141.190	-	32.107	-	-	5.726	(54.096)	5.333	331.7
Chillán	240.189	47.629	-	44.900	-	-	1.146	(60.152)	3.934	279.7
Concepción	706.939	894.456	-	147.310	-	4.454	27.611	(189.202)	19.879	1.591.5
Los Angeles	400.057	65.370	-	35.046	-	-	9.893	(74.872)	10.163	435.4
Temuco	289.189	214.305	-	68.651	-	573	7.636	(98.424)	3.665	481.9
Valdivia	244.076	-	-	13.078	-	-	1.094	(34.327)	5.498	223.9
Osorno	176.091	34.431	-	7.133	-	-	5.681	(34.490)	(942)	188.8
Puerto Montt	719.196	-	-	98.048	-	-	7.641	(113.746)	12.200	711.1
Coyhaique	150.213	40.222	-	10.371	-	-	3.438	(22.677)	1.912	181.5
Punta Arenas	7.643	-	-	19.815	-	-	1.354	(23.781)	2.352	5.0
Consejo General	2.189.657	488.112	13.215	235.738	-	13.815	68.826	(477.470)	10.170	2.531.8
Fondo de Solidaridad	-	-	-	68.308	-	-	16.135	(79.450)	33.797	4.9
Club de Campo	10.936.995	-	247.889	181.802	13.090	-	99.042	(265.278)	43.300	11.213.5
Casino Club Spa	-	-	-	10.253	2.690	-	1.793	(6.720)	2.869	8.0
Fatmed	-	-	-	22.893	-	-	-	(1.587)	1.587	21.3
Falmed	989.670	22.327	-	151.214	18.692	-	-	(177.207)	34.454	1.004.6
<b>Saldos al 31.12.2015</b>	<b>19.012.757</b>	<b>4.589.863</b>	<b>342.641</b>	<b>1.568.760</b>	<b>59.900</b>	<b>29.083</b>	<b>351.266</b>	<b>(2.314.186)</b>	<b>279.505</b>	<b>23.640.0</b>



## Estados Financieros y Notas Consolidadas al 31 de diciembre de 2016 y 2015

El Colegio Médico de Chile A.G. ha optado por el modelo de revalorización de los activos fijos, según NIC 16 Párrafo N°77; el Colegio Médico tendría que presentar el valor libro al que se habría presentado si se hubieran reconocido según el modelo del costo. Debido a que el costo de cumplir con ellos probablemente pudiera exceder a los beneficios a obtener por los usuarios de los estados financieros, esta información no está presentada.

A fines de los ejercicios 2014 y 2016 se procedió a la Retasación Técnica de las siguientes propiedades de Colegio Médico:

Retasaciones Técnicas	Fecha Visita	Nombre Tasador	Tasación UF	Tasación M\$	Incremento Patrimonial	N° Rol Ppal	Comuna	Región
El Loa	31-12-2014	Tinsa Chile SA.	2188	53.882	18.386	986-77	El Loa	II Antofagasta
Chillán	22-12-2014	Tinsa Chile SA.	4514	111.173	20.677	85-250	Chillán	VIII Bio Bio
Concepción (Club)	29-12-2014	Tinsa Chile SA.	55890	1.376.415	224.065	21287-7	Concepción	VIII Bio Bio
Iquique	23-12-2014	Tinsa Chile SA.	73061	1.799.288	927.473	3950-16	Iquique	I Tarapacá
Consejo General	22-12-2014	Tinsa Chile SA.	10218	251.649	94.678	201-12	Santiago	XIII Metropolitana
Puerto Montt	22-12-2014	Tinsa Chile SA.	29203	719.196	195.183	2226-37	Puerto Montt	X Los Lagos
Rancagua	19-12-2014	Tinsa Chile SA.	13318	327.990	116.617	776-9	Rancagua	VI Gral.B.O'Higgins
Santiago	13-03-2014	Tinsa Chile SA.	32924	774.995	81.823	5425-4 y 13	Nuñoa	Santiago
Viña del Mar	24-12-2014	Tinsa Chile SA.	21229	522.813	34.731	424-14	Viña del Mar	V Valparaíso
Club de Campo	30-08-2016	Protasa Ltda.	354783	9.297.946	2.166.230	3597-26	La Dehesa	Metropolitana
<b>Totales</b>				<b>15.235.347</b>	<b>3.879.863</b>			

### Nota 21 Propiedades de Inversión

Rol	Dirección	Ciudad	Fecha de tasación	Valor razonable M\$
277-00020	Calle Alessandri 470 Dep. N°120-140	Iquique	31/12/2008	27.090
00036-00008	Calle Campos 297	Rancagua	31/12/2008	59.721
<b>Total</b>				<b>86.811</b>

Las propiedades de inversión incluyen una serie de propiedades comerciales que son arrendadas a terceros en Iquique, y Rancagua. Los contratos de arriendos de las propiedades antes señaladas, están todos a plazo fijo de un año, renovables.



## Estados Financieros y Notas Consolidadas al 31 de diciembre de 2016 y 2015

### Nota 22 Activos Intangibles

El detalle de los activos intangibles, valorizados según lo descrito en la Nota 3 (e), es el siguiente:

Estamento:	2016 M\$	2015 M\$
Consejo Regional Valparaíso	-	425
Consejo Regional Santiago	13.036	13.036
Consejo General	3.595	2.436
Club de Campo	9.560	10.811
Fondo de Solidaridad	55	121
Casino Club Spa	2.158	2.158
Fundación de Asistencia Legal (FALMED)	3.230	5.259
Falmed	14.835	9.753
<b>Totales</b>	<b>46.469</b>	<b>43.999</b>

### Nota 23 Otros Activos Financieros no Corrientes

En este rubro se registran documentos por cobrar, principalmente del Fondo de Solidaridad Gremial, de acuerdo al siguiente detalle:

Estamento:	2016 M\$	2015 M\$
Consejo Regional Atacama	933	3.964
Fondo de Solidaridad Gremial	87.675	108.776
<b>Totales</b>	<b>88.608</b>	<b>112.740</b>



Colegio Médico  
de Chile

2008  
2007

## Estados Financieros y Notas Consolidadas al 31 de diciembre de 2016 y 2015

### Nota 24 Pasivos Financieros que Devengan Interés

Esta nota provee información sobre los términos contractuales de los préstamos y obligaciones del Grupo que devengan intereses, las que son valorizadas a costo amortizado, principalmente contraídas por el Consejo General:

Pasivos Financieros que	31 de diciembre de 2016			31 de diciembre de 2015		
	Corrientes	No corrientes	Total	Corrientes	No corrientes	Total
Devengan Interés	M\$	M\$	M\$	M\$	M\$	M\$
Préstamos bancarios	598.846	5.011.697	5.610.543	385.845	3.491.270	3.877.115
Totales	598.846	5.011.697	5.610.543	385.845	3.491.270	3.877.115

Obligaciones con bancos, no corrientes	2016	2015
Estamento:	M\$	M\$
Consejo Regional Iquique	116.553	120.791
Consejo Regional El Loa	20.041	16.843
Consejo Regional Valparaíso	71.492	79.464
Consejo Regional Santiago	997.750	
Consejo Regional El Maule	68.290	70.956
Consejo Regional Chillán	58.697	65.138
Consejo Regional Concepción	14.894	16.555
Consejo Regional Puerto Montt	201.086	
Consejo Regional Coyhaique	53.618	59.598
Consejo General	2.579.962	2.831.618
Club de Campo	196.470	230.307
Fundación de Asistencia Legal (FALMED)	632.844	
Totales	5.011.697	3.491.270

Cabe hacer presente que el Consejo General, registra créditos hipotecarios correspondientes a varias sedes regionales, provenientes de épocas anteriores en que los estamentos del Colegio Médico tenían RUT independientes, y los préstamos hipotecarios eran otorgados sólo al Consejo General. A su vez, las propiedades financiadas a través de estas operaciones se encuentran de igual manera registradas bajo el Consejo General.



Colegio Médico  
de Chile

2008

## Estados Financieros y Notas Consolidadas al 31 de diciembre de 2016 y 2015

Los créditos vigentes con el Banco Itaú tienen garantía hipotecaria, de acuerdo con el siguiente detalle:

Dirección	Sede Regional	Valor tasación M\$
Avenida Diagonal Francisco Bilbao S/N	Iquique	1.799.288
Los Acacios 2324 Miraflores Bajo (sede)	Viña del Mar	522.813
Bombero Villalobos 240, Villa Triana (Sede y Club)	Rancagua	327.990
5 Norte 1360 (Sede)	El Maule	138.129
Club de Campo Concepción	Concepción	1.376.415
Diagonal Pedro Aguirre Cerda N° 1180	Concepción	841.952
Enrique Mac Iver 721	Consejo General	251.649
Cobija 2188 Of 504	El Loa (*)	53.882
Esmeralda 676	Consejo General	238.574
Esmeralda 678 (b)	Consejo General	235.677
Eduardo Castillo Velasco 2204	Santiago (*)	140.018
Rafael Prado 419	Santiago	774.995
Rafael Prado 403	Santiago	808.013
Calle Sotomayor 527	Puerto Montt	231.312
<b>Totales</b>		<b>7.740.707</b>

Los plazos y condiciones son similares a los de los créditos hipotecarios, es decir la garantía dura hasta el término de dichos créditos.

(\*) Corresponden a valores de adquisición, por ser posteriores a la fecha de tasación.

La fundación Falmed, registra hipoteca por préstamo bancario a 8 años, pactado una parte a corto plazo y la otra a largo plazo, es decir con vencimiento a más de 12 meses.

Al cierre del ejercicio 2016, el detalle es el siguiente:

Institución	Nº Operación	F- Emis	F-Venc	Moneda	Corriente	No corriente	Total
Banco BBVA	050401649600020404	30-11-2016	02-12-2024	\$	82.614	\$ 632.844	\$ 715.458



## Estados Financieros y Notas Consolidadas al 31 de diciembre de 2016 y 2015

### Nota 25 Cuentas por pagar

Bajo este rubro se han clasificado facturas por pagar, contraídas por las operaciones normales de la Institución. Por estas deudas no existe contrato, sólo el documento tributario de respaldo, y no devengan intereses.

Cuentas por Pagar	2016	2015
Estamento:	M\$	M\$
Falmed	28.568	43.866
Falmed	10.368	619
Totales	38.936	44.485

### Nota 26 Otros pasivos financieros corrientes

Corresponden a cheques por pagar a los colegiados por concepto de beneficios proporcionados por la Institución.

Otros pasivos financieros corrientes	2016	2015
Estamento:	M\$	M\$
Consejo Regional Arica	17.706	21.011
Consejo Regional Atacama	933	3.864
Consejo Regional Serena	120.000	-
Consejo Regional Valparaíso	151.863	15.000
Consejo Regional Concepción	-	107
Consejo Regional Puerto Montt	21.980	-
Consejo Regional Coyhaique	5.000	5.588
Consejo General	-	20
Falmed	8.865	-
Totales	326.347	45.691





## Estados Financieros y Notas Consolidadas al 31 de diciembre de 2016 y 2015

### Nota 27 Otras Cuentas por Pagar

Bajo este rubro se han clasificado todas las deudas contraídas por la Institución, que no corresponden a las operaciones comerciales, según el siguiente detalle:

Otras cuentas por pagar	2016	2015
Estamento:	M\$	M\$
Consejo Regional Arica	11.554	370
Consejo Regional Iquique	1.529	12
Consejo Regional El Loa	35	60
Consejo Regional Antofagasta	-	6
Consejo Regional Atacama	120	149
Consejo Regional Serena	2.510	1.356
Consejo Regional Valparaíso	23	33
Consejo Regional Aconcagua	-	400
Consejo Regional Santiago	13.432	6.726
Consejo Regional Rancagua	-	836
Consejo Regional El Maule	558	5.974
Consejo Regional Concepción	5.536	4.191
Consejo Regional Los Ángeles	2.775	4.735
Consejo Regional Temuco	9.107	9.116
Consejo Regional Osorno	-	(3)
Consejo Regional Puerto Montt	302	5.057
Consejo Regional Coyhaique	-	811
Consejo Regional Punta Arenas	-	13
Consejo General	126.219	221.775
Fondo de Solidaridad Gremial	129.571	130.078
Club de Campo	91.641	77.209
Casino Club Spa	12.236	14.262
Falmed	103.718	46.084
Fatmed	150	-
<b>Totales</b>	<b>511.016</b>	<b>529.250</b>



Colegio Médico  
de Chile

2071

## Estados Financieros y Notas Consolidadas al 31 de diciembre de 2016 y 2015

### Nota 28 Ingresos Percibidos por Anticipado

Los ingresos percibidos por anticipados corresponden principalmente a cuotas por distribuir e ingresos por colonias de verano en el Club de Campo de Santiago. Su detalle es el siguiente:

Ingresos percibidos por anticipado	2016	2015
Estamento:	M\$	M\$
Consejo Regional Arica	(4.647)	(1.131)
Consejo Regional Iquique	53.818	38.105
Consejo Regional El Loa	9.295	4.721
Consejo Regional Antofagasta	37.942	34.135
Consejo Regional Atacama	4.173	473
Consejo Regional Serena	66.927	58.189
Consejo Regional Valparaíso	3.593	34.562
Consejo Regional Aconcagua	1.492	1.835
Consejo Regional Rancagua	15.884	12.579
Consejo Regional El Maule	59.899	44.058
Consejo Regional Chillán	11.274	10.871
Consejo Regional Concepción	184.830	154.306
Consejo Regional Los Ángeles	(8.791)	(2.358)
Consejo Regional Temuco	43.694	39.455
Consejo Regional Valdivia	13.197	13.447
Consejo Regional Osorno	18.339	22.022
Consejo Regional Puerto Montt	38.871	27.038
Consejo Regional Coyhaique	2.765	5.544
Consejo Regional Punta Arenas	28.248	32.381
Consejo General	296.972	278.171
Fondo de Solidaridad Gremial	(86.367)	1.072
Club de Campo	106.980	110.149
Casino Club Spa	21.880	12.525
Fatmed	2.019	-
<b>Totales</b>	<b>922.287</b>	<b>932.149</b>



**Estados Financieros y Notas Consolidadas al 31 de diciembre de 2016 y 2015**

**Nota 29 Cuentas por Pagar a Entidades Públicas**

Bajo este rubro se han clasificado las deudas contraídas por impuestos mensuales y cotizaciones previsionales.

	2016	2015
Estamento:	M\$	M\$
Cuentas por pagar a entidades públicas		
Consejo Regional Iquique	331	175
Consejo Regional Santiago	10.081	9.865
Consejo Regional Concepción	2.027	2.103
Consejo General	51.361	63.365
Club de Campo	15.167	14.879
Casino Club Spa	4.981	6.255
Falmed	54.343	39.688
Fatmed	6.609	3.779
<b>Totales</b>	<b>145.800</b>	<b>140.109</b>
Consejo Regional Antofagasta	1.127	1.127
Consejo Regional Coquimbo	5.227	5.227
Consejo Regional La Serena	1.000	1.000
Consejo Regional Tarapacá	2.265	2.265
Consejo Reg. Val. del Maipo	811	811
Consejo Regional Valparaíso	854	854
Consejo Regional P. Antártico	1.000	1.000
Consejo Regional P. Vala. Sur	1.000	1.000
Consejo Regional P. Vala. Norte	1.127	1.127
Consejo General	51.361	63.365
Fondo de Examinación	1.350	1.350
Club de Campo	15.167	14.879
Casino Club Spa	4.981	6.255
Falmed	54.343	39.688
Fatmed	6.609	3.779
<b>Totales</b>	<b>145.800</b>	<b>140.109</b>



## Estados Financieros y Notas Consolidadas al 31 de diciembre de 2016 y 2015

### Nota 30 Beneficios Otorgados a los Empleados Corto Plazo

Los beneficios registrados al cierre de cada ejercicio corresponden a provisión de vacaciones.

Beneficios otorgados a los Empleados	2016	2015
Estamento:	M\$	M\$
Consejo Regional Arica	433	592
Consejo Regional Iquique	721	503
Consejo Regional El Loa	364	301
Consejo Regional Antofagasta	1.357	1.422
Consejo Regional Atacama	569	1.241
Consejo Regional Serena	2.336	2.202
Consejo Regional Valparaíso	2.620	1.803
Consejo Regional Aconcagua	1.032	23
Consejo Regional Santiago	26.524	24.349
Consejo Regional Rancagua	1423	1.341
Consejo Regional El Maule	1.026	1.143
Consejo Regional Chillán	1147	1.031
Consejo Regional Concepción	5.503	4.979
Consejo Regional Los Ángeles	1806	1.806
Consejo Regional Temuco	2.795	2.668
Consejo Regional Valdivia	595	974
Consejo Regional Osorno	708	701
Consejo Regional Puerto Montt	1590	1.421
Consejo Regional Coyhaique	1266	711
Consejo Regional Punta Arenas	1132	1.060
Consejo General	38.521	34.343
Fondo de Solidaridad Gremial	5.319	4.960
Club de Campo	55.558	48.212
Casino Club Spa	1050	678
Falmed	144.960	107.410
<b>Totales</b>	<b>300.355</b>	<b>245.874</b>



Colegio Médico  
de Chile

2074

## Estados Financieros y Notas Consolidadas al 31 de diciembre de 2016 y 2015

### Nota 31 Provisión Cuota Mortuoria

Provisión cuota mortuoria, M\$	2016	2015
Saldo inicial, 1 de Enero	1.300.807	1.171.400
Variación en provisiones existentes	46.950	129.587
Saldo final, al 31 de Diciembre	1.347.937	1.300.987

Según información proporcionada por la Administración de la Entidad, durante el ejercicio 2016, se provisionó un total de 104 cuotas mortuorias, a razón de UF 01/01/2017 \$26.348,83 cada una determinadas sobre la base de estudios estadísticos efectuados por el Colegio. Durante el ejercicio 2015, se provisionó un total de 98 cuotas mortuorias, a razón de UF550.- cada una.



## Estados Financieros y Notas Consolidadas al 31 de diciembre de 2016 y 2015

### Nota 32 Rescates Cuotas Mortuorias

Corresponde a un nuevo beneficio otorgado a contar del ejercicio 2013 y que consiste básicamente en anticipar en vida a los médicos afiliados, el beneficio de la cuota mortuoria, pero por un valor inferior a aquél que correspondería pagar en caso de muerte. Existe una escala de valores a pagar, dependiendo de la forma de pago acordada. Al 31 de Diciembre de 2016 alcanzan los M\$244.343.- y M\$298.990.- al corto y largo plazo respectivamente. Al cierre del ejercicio anterior los valores adeudados alcanzan los M\$220.950.- y M\$331.428.- al corto y largo plazo respectivamente.

### Nota 33 Provisiones Impuesto a la Renta

El Colegio Médico de Chile A.G. no ha provisionado el impuesto a la renta, en virtud de que sus ingresos afectos a dicho tributo se encuentran cubiertos con pérdidas tributarias.

### Nota 34 Transición a las NIIF

#### (a) Aplicación de las NIIF 1

Colegio Médico ha aplicado NIIF 1 al preparar estos Estados Financieros Consolidados.

La fecha de transición para Colegio Médico y Filial es el 1 de enero de 2009. La Sociedad ha preparado su balance de apertura bajo NIIF a dicha fecha. La fecha de adopción de las NIIF es 1 enero de 2009.

De acuerdo a NIIF 1 para elaborar los Estados Financieros Consolidados antes mencionados, se han aplicado todas las excepciones obligatorias y algunas de las exenciones optativas a la aplicación retroactiva de las NIIF.

#### (b) Exenciones a la Aplicación Retroactiva Elegida por el Colegio Médico

Colegio Médico ha elegido medir sus propiedades y equipos a su costo atribuido, usando el valor de sus activos en base a PCGA anteriores a la fecha de transición de 1 de enero de 2009.



Colegio Médico  
de Chile

2676

## Estados Financieros y Notas Consolidadas al 31 de diciembre de 2016 y 2015

### Nota 35 Juicios Pendientes y Contingencias


Al 31 de Diciembre de 2016 y 2015, Colegio Médico no presenta situaciones de juicios pendientes de carácter civil, penal, tributario o laboral, que signifiquen contingencias que puedan afectar la presentación de los estados financieros y de su patrimonio, según informes de los abogados y del representante legal.

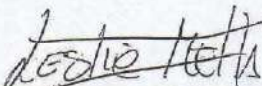
### Nota 36 Hechos Relevantes


Durante el ejercicio 2016, el Colegio Médico efectuó revalorización técnica de sus bienes raíces del Club de Campo de La Dehesa, con el fin de actualizar sus valores de conformidad con las normas técnicas. Como resultado, se obtuvo un mayor valor patrimonial por un total de M\$2.166.230.- cifra que se presenta en los estados financieros bajo el rubro Reservas a valor razonable (detalles en nota 20).


### Nota 37 Hechos Posteriores

Entre el 31 de Diciembre de 2016 y la fecha de los presentes estados financieros, no existen hechos posteriores que deban ser mencionados en estas notas.

  
\_\_\_\_\_  
Dr. Enrique Paris M.  
Presidente

  
\_\_\_\_\_  
Leslie Mella V.  
Sub Gerente de Finanzas

  
\_\_\_\_\_  
Dr. Sergio Rojas C.  
Tesorero

  
\_\_\_\_\_  
José M. Betancourt S.  
Gerente General